

**ZAVOD ZA JAVNO ZDRAVSTVO
DUBROVAČKO-NERETVANSKE ŽUPANIJE**

**ZDRAVSTVENO-STATISTIČKI LJETOPIŠ
DUBROVAČKO-NERETVANSKE ŽUPANIJE
ZA 2008. GODINU**

Dubrovnik, 2010.

**ZAVOD ZA JAVNO ZDRAVSTVO
DUBROVAČKO-NERETVANSKE ŽUPANIJE**



**ZDRAVSTVENO-STATISTIČKI LJETOPIŠ
DUBROVAČKO-NERETVANSKE ŽUPANIJE
ZA 2008. GODINU**

Dubrovnik, 2010.

Izdavač

**ZAVOD ZA JAVNO ZDRAVSTVO
DUBROVAČKO-NERETVANSKE ŽUPANIJE**

20 001 Dubrovnik
Dr. Ante Šercera 2A
p.p. 58

Ravnateljica

Matija Čale Mratović, dr. med., spec. školske medicine

tel. 020 341 000

e-mail: ravnateljstvo@zzjzdnz.hr

www.zzjzdnz.hr

Uredništvo

Ankica Džono-Boban, dr. med., spec. javnog zdravstva

Marija Mašanović, dr. med., spec. javnog zdravstva

Priprema

Marija Luetić, san. ing.

Ivana Radibratović, med. sestra

Ruža Čolaković, med. sestra

Mirela Musladin, administrator

Suradnici

Miljenko Ljubić, dr. med., spec. epidemiologije

Marina Vodnica Martucci, dr. med., spec. med. mikrobiologije

Paul Bohnert, dr. med., spec. med. mikrobiologije

Mato Lakić, dr. med., spec. epidemiologije

Ivana Ljevaković Musladin, dipl. ing. kemije

Marija Jadrušić, dipl. ing. med. biokemije

Dubrovnik, 2010. godina

SADRŽAJ

UVOD	7
1. Vitalni događaji	9
2. Smrtnost stanovništva	23
3. Standardizirane stope smrtnosti	36
4. Zdravstvene ustanove, ordinacije i kadrovi	43
5. Rad u obiteljskoj medicini	53
6. Rad u djelatnosti zdravstvene zaštite dojenčadi i predškolske djece	65
7. Rad u preventivnoj i specifičnoj zdravstvenoj zaštiti školske djece i mladeži	72
8. Rad u djelatnosti zdravstvene zaštite žena	76
9. Rad u djelatnosti za zaštitu i liječenje usta i zubi	86
10. Rad u djelatnosti hitne medicinske pomoći	96
11. Rad u djelatnosti medicine rada	102
12. Patronažna djelatnost	107
13. Zdravstvena njega u kući	109
14. Rad u specijalističko-konzilijarnoj djelatnosti	110
15. Stacionarna zdravstvena zaštita	113
16. Porodi	121
17. Prekidi trudnoće	125
18. Zarazne bolesti, zdravstvena ekologija i mikrobiološka dijagnostika	127

UVOD

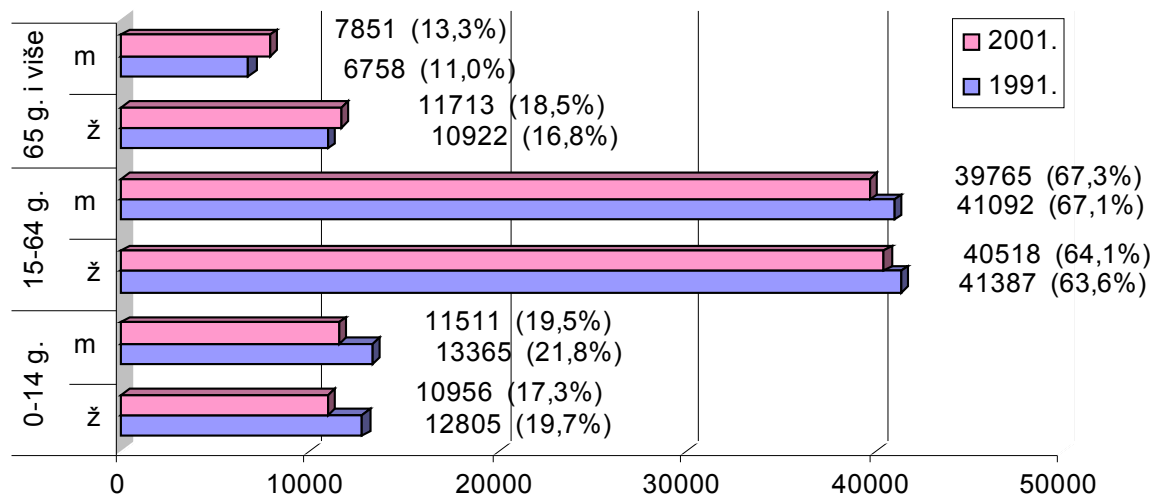
Prema Zakonu o zdravstvenoj zaštiti (NN, br. 150/08) poslove prikupljanja, kontrole i analize statističkih izvješća iz područja zdravstva na razini jedinica područne (regionalne) samouprave za potrebe Hrvatskog zavoda za javno zdravstvo obavljaju županijski zavodi za javno zdravstvo. Ovi poslovi regulirani su i Pravilnikom o provedbi Zakona o evidencijama u području zdravstva za primarnu i specijalističko-konzilijarnu zdravstvenu zaštitu (NN, br. 4/95), Zakonom o službenoj statistici (NN, br. 103/03) i Godišnjim provedbenim planom statističkih aktivnosti RH za 2008. godinu.

Podaci se prikupljaju iz zdravstvenih ustanova i ordinacija na području Dubrovačko-neretvanske županije bez obzira na vrstu vlasništva i ugovorni status s HZZO-om. Obrađuju se u svrhu praćenja određenih javnozdravstvenih pokazatelja na županijskoj razini, te služe za planiranje javnozdravstvene politike i zdravstvene zaštite na lokalnoj i regionalnoj razini.

Publikacija je dostupna i na web stranici Zavoda za javno zdravstvo Dubrovačko-neretvanske županije <http://www.zzjzdnz.hr/publikacije/ljetopis>

1. VITALNI DOGAĐAJI

Struktura stanovništva po dobi i spolu u Dubrovačko-neretvanskoj županiji, popis 1991. i 2001. godina

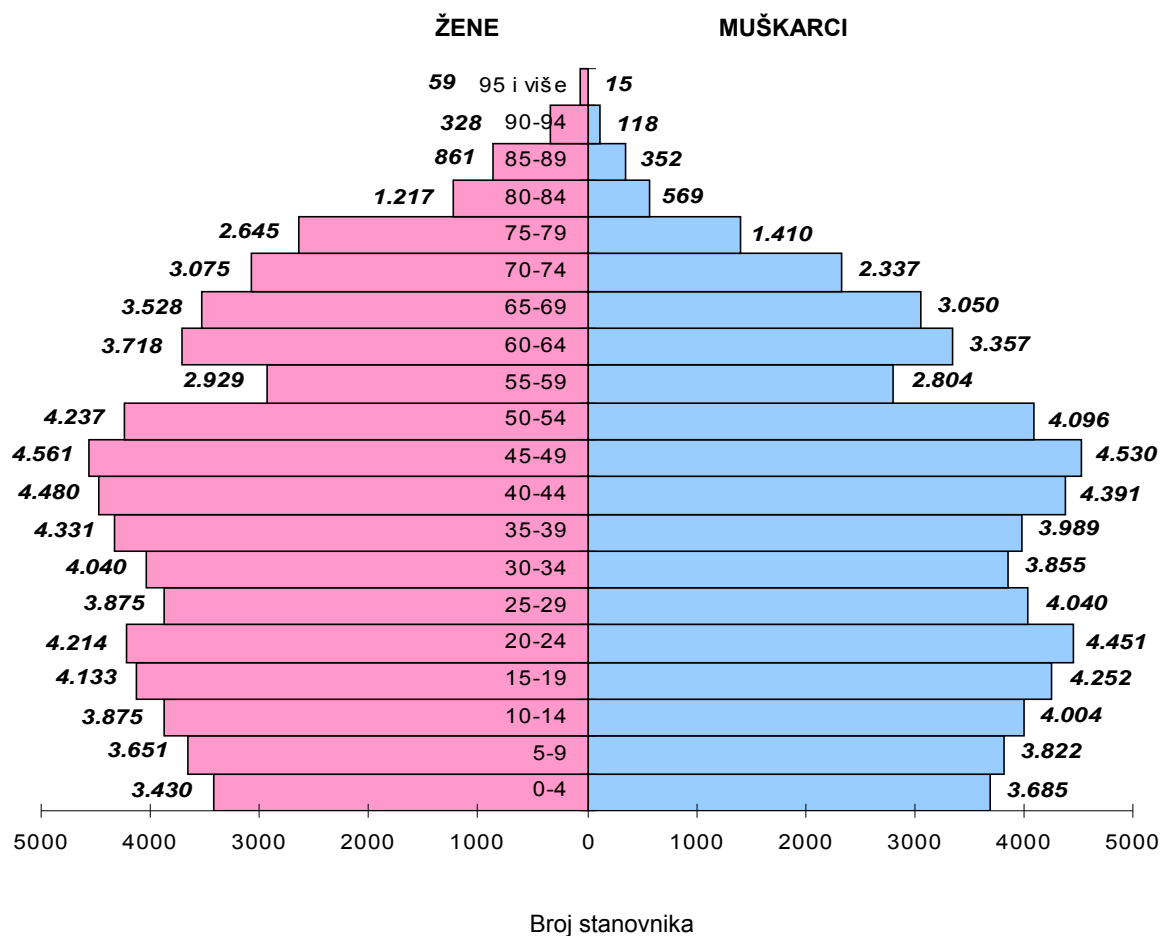


Tablica 1. Broj stanovnika u gradovima i općinama Dubrovačko-neretvanske županije prema popisu stanovništva 1991. i 2001. godine

Grad/općina	Broj stanovnika		Razlika 2001.-1991.		Stanovništvo 2001. g. prema dobi		
	1991.	2001.	Broj	%	0-14 g.	15-64 g.	65 g i više.
Blato	4107	3680	-427	-10,4	602	2344	733
Dubrovačko primorje	2378	2216	-162	-6,8	346	1291	570
Dubrovnik	47004	43770	-3234	-6,9	7303	29563	6723
Janjina	555	593	38	6,8	50	342	197
Konavle	9074	8250	-824	-9,1	1456	5337	1427
Korčula	6240	5889	-351	-5,6	998	3796	1076
Kula Norinska	1866	1926	60	3,2	438	1139	339
Lastovo	1221	835	-386	-31,6	158	509	168
Lumbarda	1102	1221	119	10,8	247	765	205
Metković	13370	15384	2014	15,1	3750	9887	1677
Mljet	1237	1111	-126	-10,2	170	613	326
Opuzen	3616	3242	-374	-10,3	566	2175	481
Orebić	3855	4165	310	8,0	665	2707	760
Ploče	11220	10834	-386	-3,4	2129	7236	1434
Pojezerje	1394	1233	-161	-11,5	229	739	194
Slivno	1507	2078	571	37,9	382	1251	433
Smokvica	1125	1012	-113	-10,0	163	615	223
Ston	2802	2605	-197	-7,0	474	1507	617
Trpanj	871	871	0	0,0	109	528	233
Vela Luka	4464	4380	-84	-1,9	650	2822	899
Zažablje	1065	912	-153	-14,4	171	545	196
Župa dubrovačka	6256	6663	407	6,5	1411	4572	653
ŽUPANIJA	126329	122870	-3459	-2,7	22467	80283	19564

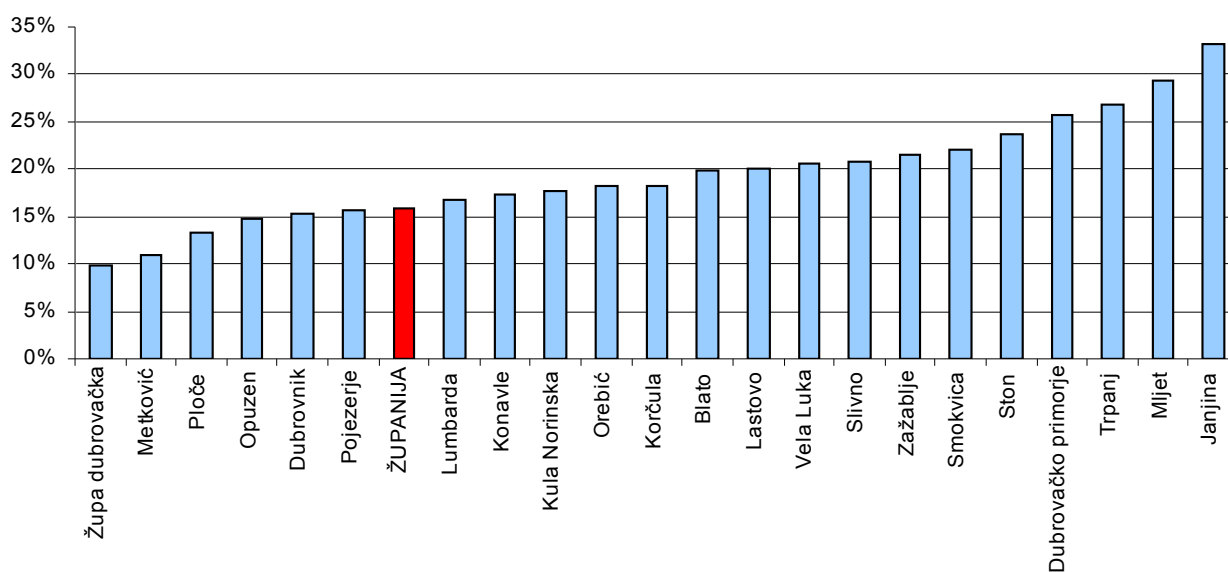
Izvor podataka: Državni zavod za statistiku
Obrada podataka: Zavod za javno zdravstvo Dubrovačko-neretvanske županije

Stablo života stanovništva Dubrovačko-neretvanske županije prema popisu 2001. godine



Izvor podataka: Državni zavod za statistiku, Popis stanovništva 2001. godine
 Obrada podataka: Zavod za javno zdravstvo Dubrovačko-neretvanske županije

Udio stanovnika u dobi od 65 godina i više u Dubrovačko-neretvanskoj županiji prema gradovima i općinama, prema popisu stanovništva 2001. godine



Izvor podataka: Državni zavod za statistiku, Popis stanovništva 2001. godine
 Obrada podataka: Zavod za javno zdravstvo Dubrovačko-neretvanske županije

Tablica 2. Prirodno kretanje stanovništva u Dubrovačko-neretvanskoj županiji od 2001. do 2008. godine

	2001.	2002.	2003.	2004.	2005.	2006.	2007.	2008.
APSOLUTNI PODACI								
Rođeni	1288	1191	1128	1274	1259	1352	1313	1468
Mrtvorodeni	6	4	5	10	8	12	5	6
Živorodeni	1282	1187	1123	1264	1251	1340	1308	1462
Ukupno umrli	1183	1225	1283	1211	1256	1216	1238	1323
Umrli dojenčad	6	6	8	2	7	8	8	6
Prirodni prirast	99	-38	-160	53	-5	124	70	139
Sklopljeni brakovi	565	644	656	568	636	676	710	648
Rastavljeni brakovi	98	72	81	86	96	97	94	101
STOPE								
Mortinatalitet (mrtvorodeni / 1000 živorođenih)	4,7	3,4	4,5	7,9	6,4	9,0	3,8	4,1
Natalitet (živorođeni / 1000 stanovnika)	10,4	9,7	9,1	10,3	10,2	10,9	10,6	11,9
Mortalitet (umrli / 1000 stanovnika)	9,6	10	10,4	9,9	10,2	9,9	10,1	10,8
Prirodni prirast (na 1000 stanovnika)	0,8	-0,3	-1,3	0,4	0,0	1,0	0,6	1,1
Umrli dojenčad (na 1000 živorođenih)	4,7	5,1	7,1	1,6	5,6	6,0	6,1	4,1
Vitalni indeks (živorođeni na 100 umrlih)	108,4	96,9	87,5	104,4	99,6	110,2	105,7	110,5
Rastavljeni brakovi /na 1000 sklopljenih brakova	173,5	111,8	123,5	151,4	150,9	143,5	132,4	155,9

Stope izračunate prema popisu pučanstva 2001. godine

Izvor podataka: Državni zavod za statistiku

Obrada podataka: Zavod za javno zdravstvo Dubrovačko-neretvanske županije

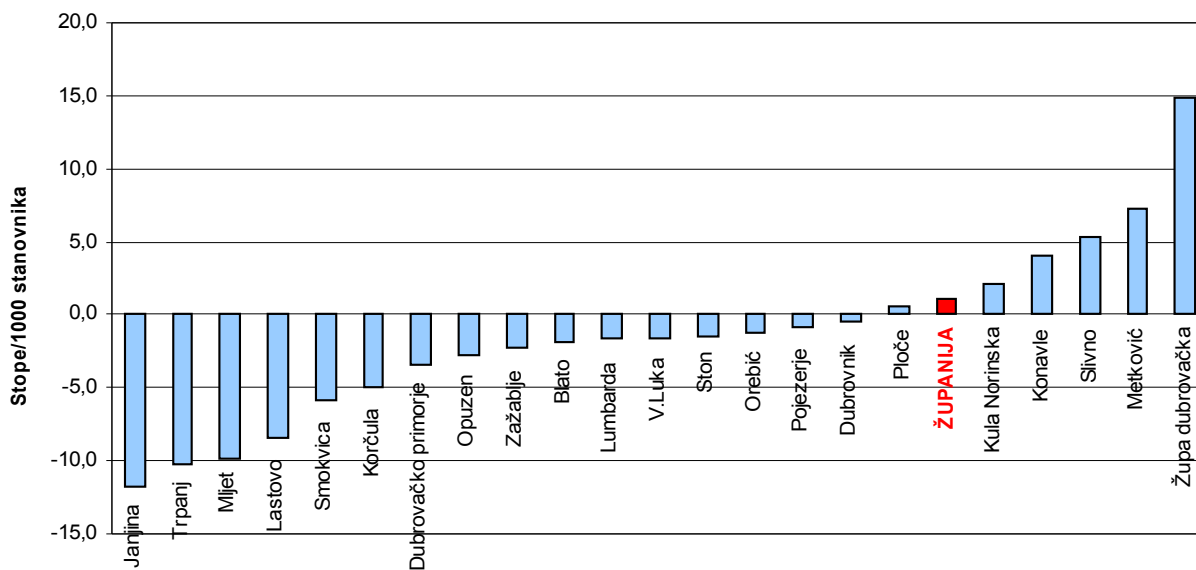
Tablica 3. Stope prirodnog prirasta stanovništva u gradovima i općinama Dubrovačko-neretvanske županije u razdoblju od 2001. do 2008. godine

	2001.	2002.	2003.	2004.	2005.	2006.	2007.	2008.
Dubrovnik	-0,2	-1,1	-2,1	0,3	-0,4	1,5	-0,6	-0,4
Korčula	-1,4	-4,4	-2,4	-3,1	-3,9	-1,5	-3,2	-3,4
Metković	8,1	8,3	4,6	5,5	6,1	5,9	5,9	7,2
Opuzen	2,2	6,2	2,5	0,9	-0,3	-4,3	-2,8	-2,8
Ploče	4,9	1,5	0,3	1,7	1,3	2,4	2,7	0,6
Gradovi	2,1	1,1	-0,3	1,3	0,8	2,0	0,8	0,9
Blato	-2,7	-5,4	-2,7	0,8	-6,5	-6,5	-4,1	-1,9
Dubrovačko primorje	-9,9	-5	-9,9	-9,5	-1,8	-5,0	-4,5	-3,4
Janjina	-15,2	-15,2	-5,1	-16,9	-6,7	-6,7	-21,9	-11,8
Konavle	-0,6	-2,8	-4,0	1,6	1,1	0,4	2,9	4
Kula Norinska	-0,5	-1,6	-2,1	-2,6	0,0	-1,0	-3,6	2,1
Lastovo	-6	-8,4	-7,2	-12,0	-1,2	-8,4	-4,8	-8,4
Lumbarda	4,9	-2,5	-4,9	1,6	-9,8	-10,6	-4,9	-1,6
Mljet	-13,5	-10,8	-11,7	-13,5	-12,6	-8,1	-11,7	-9,9
Orebić	0	-4,1	-3,6	-2,2	-0,7	-1,4	1,2	-1,2
Pojezerje	-4,9	-0,8	-0,8	6,5	-1,6	-3,2	0,8	-0,8
Slivno	-4,3	-1,4	-6,3	-10,1	-1,4	1,4	3,4	5,3
Smokvica	-1	-4	-11,9	-9,9	-7,9	1,0	-3,0	-4,9
Ston	-7,7	-9,2	-6,9	-8,8	-5,4	-2,7	-3,8	-1,5
Trpanj	-4,6	-6,9	-2,3	-1,1	-25,3	-4,6	-11,5	-10,3
Vela Luka	-2,7	-3,4	-2,1	0,5	-4,1	-2,1	-2,5	-1,6
Zažablje	-3,3	-2,2	-12,1	-3,3	0,0	-1,1	0,0	-2,2
Župa dubrovačka	7,1	5,1	6,2	7,5	7,5	7,8	10,5	14,9
Općine	-1,6	-2,9	-3,1	-1,1	-1,6	-0,8	0,1	1,5
Županija	0,8	-0,3	-1,3	0,4	0,0	1,0	0,6	1,1

Izvor podataka: Državni zavod za statistiku

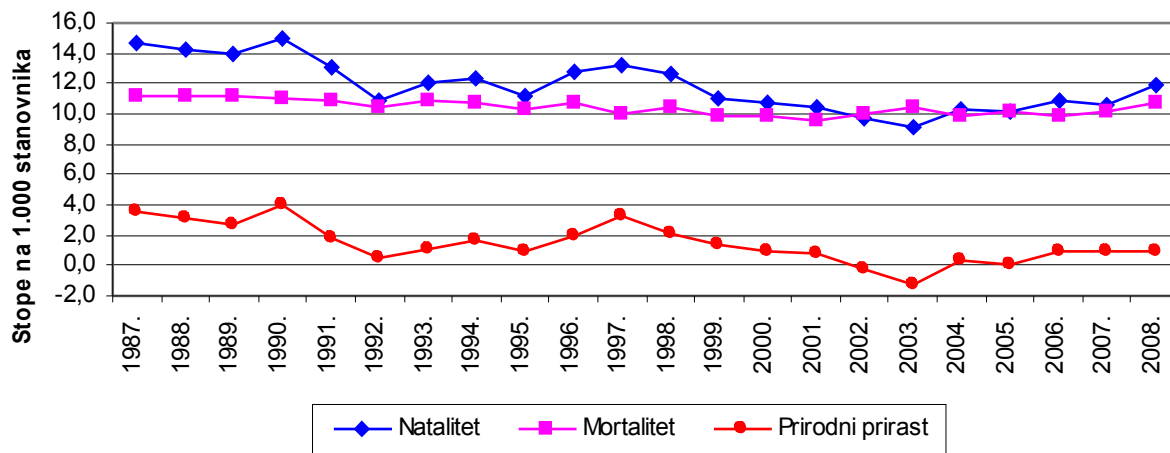
Öbrada podataka: Zavod za javno zdravstvo Dubrovačko-neretvanske županije

Stope prirodnog prirasta u gradovima i općinama Dubrovačko-neretvanske županije u 2008. godini



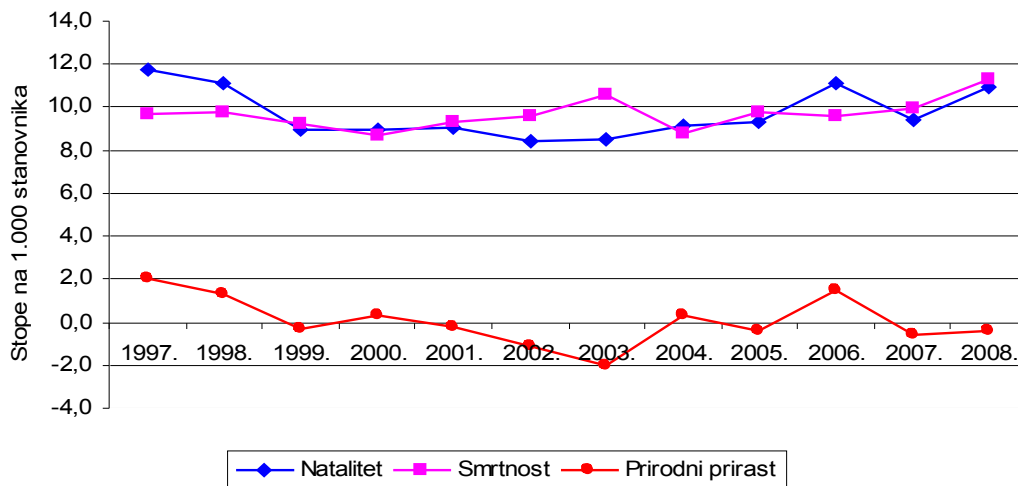
Obrada podataka: Zavod za javno zdravstvo Dubrovačko-neretvanske županije
Izvor podataka: Državni zavod za statistiku

Stope prirodnog kretanja u Dubrovačko-neretvanskoj županiji od 1987. do 2008. godine

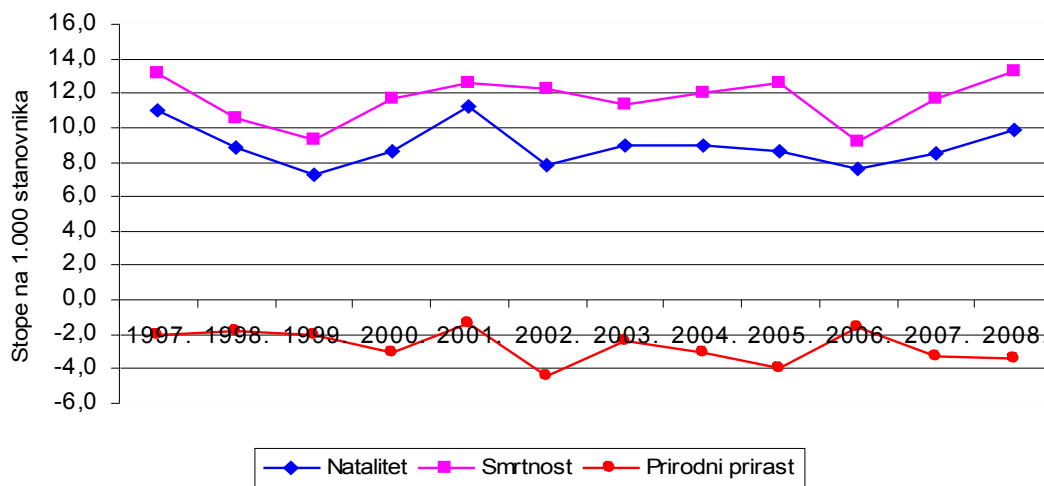


Obrada podataka: Zavod za javno zdravstvo Dubrovačko-neretvanske županije
Izvor podataka: Državni zavod za statistiku

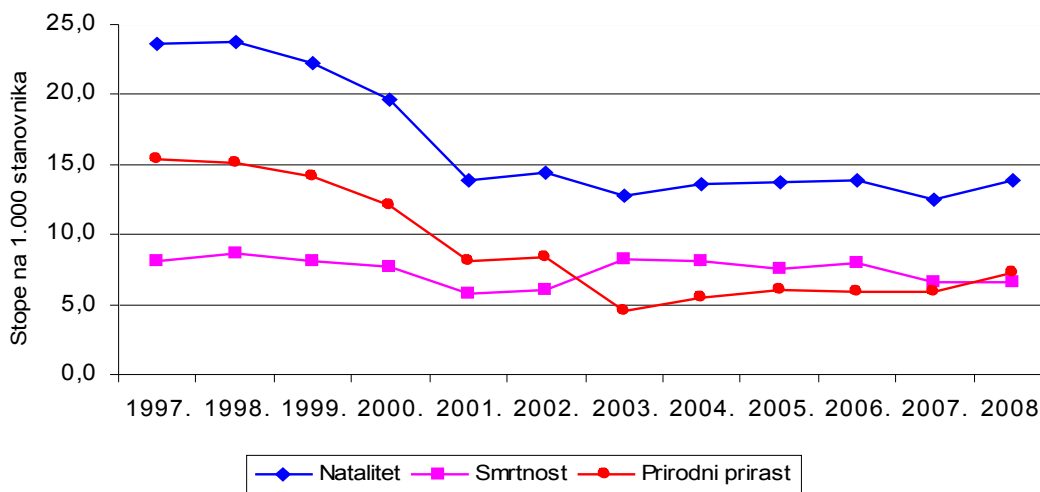
Stope prirodnog kretanja u gradu Dubrovniku od 1997. do 2008. godine



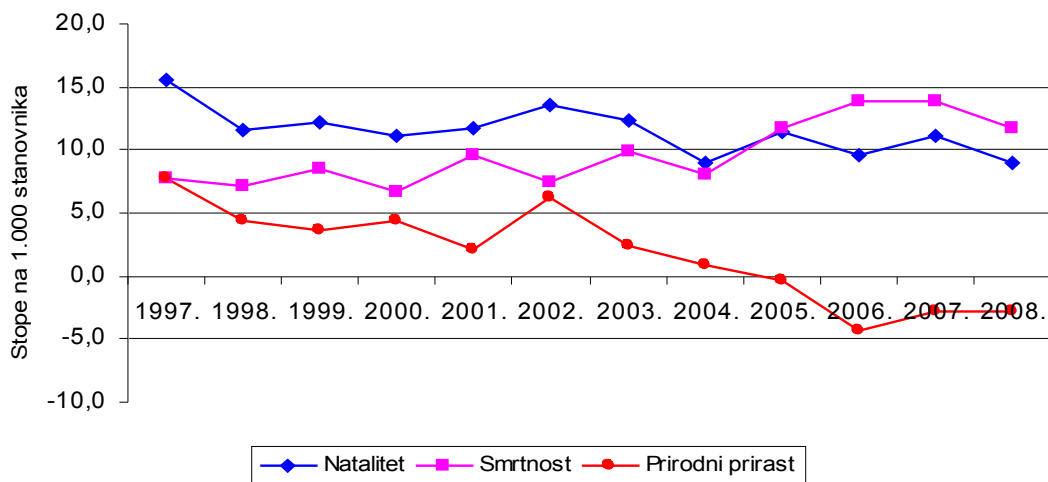
Stope prirodnog kretanja u gradu Korčuli od 1997. do 2008. godine



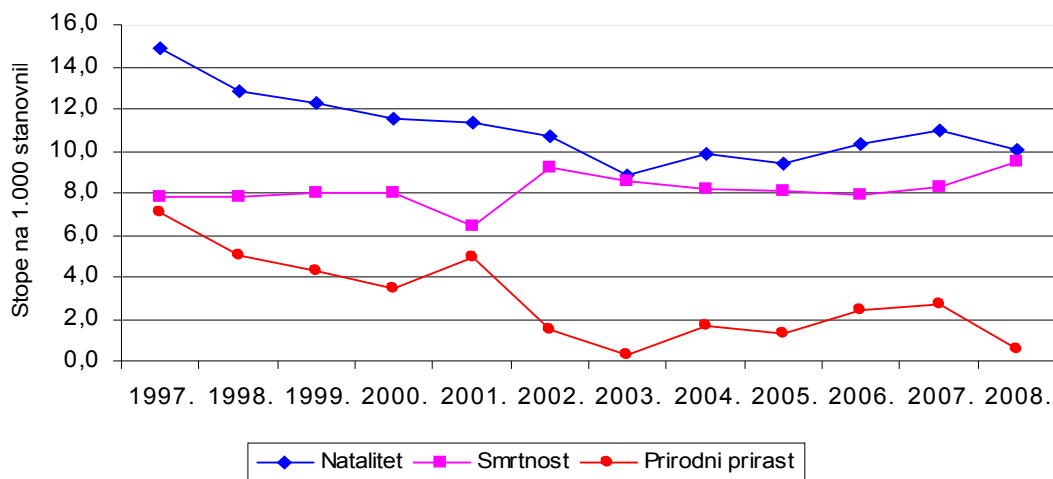
Stope prirodnog kretanja u gradu Metkoviću od 1997. do 2008. godine



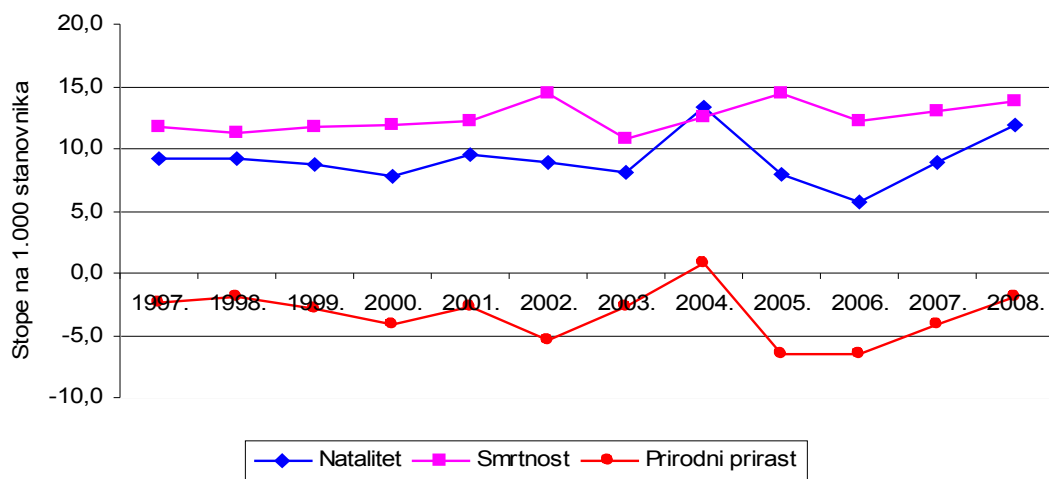
Stope prirodnog kretanja u gradu Opuzenu od 1997. do 2008. godine



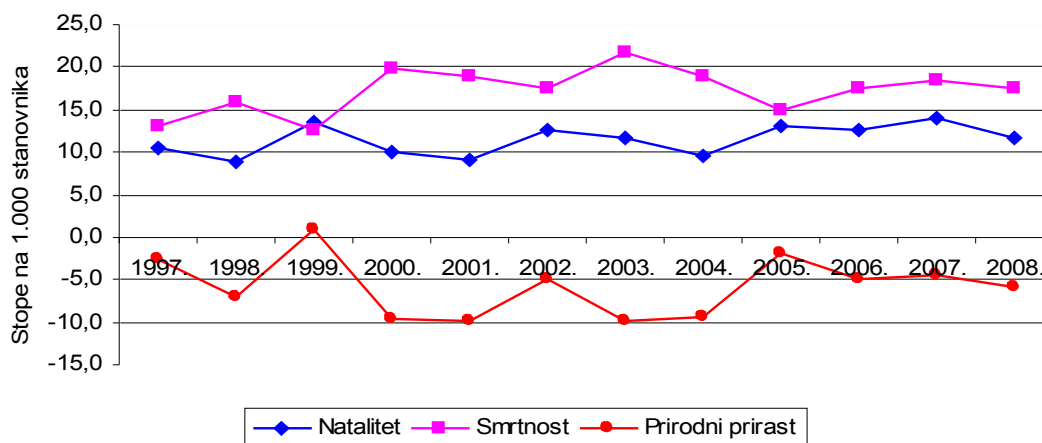
Stope prirodnog kretanja u gradu Ploče od 1997. do 2008. godine



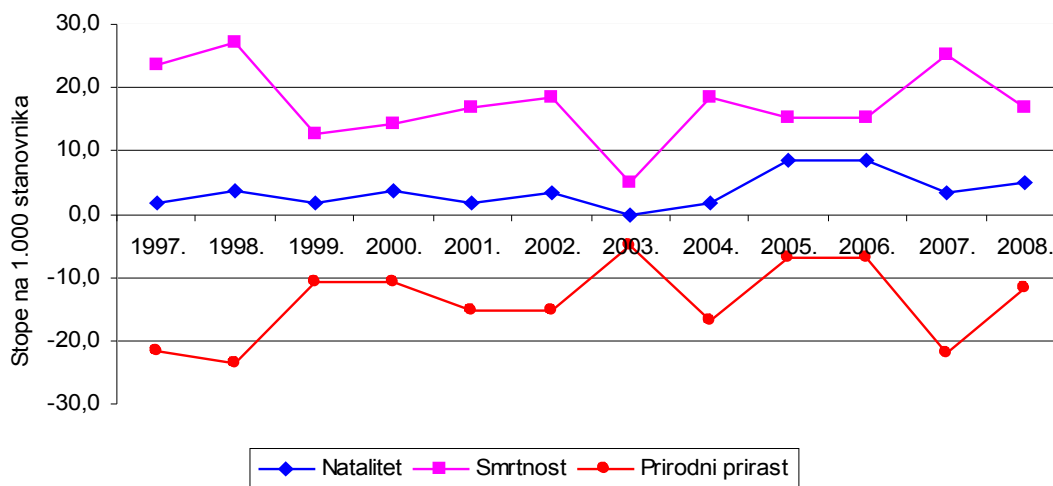
Stope prirodnog kretanja u općini Blato od 1997. do 2008. godine



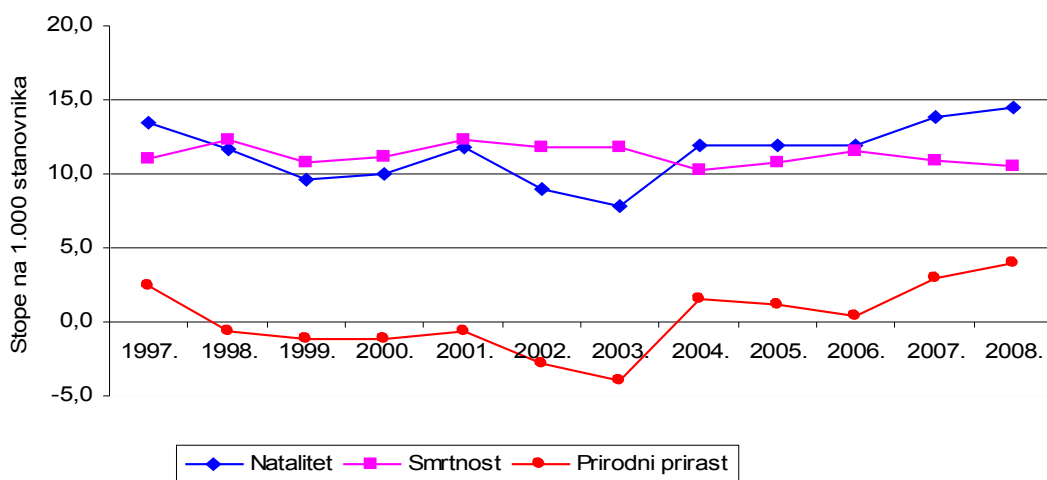
Stope prirodnog kretanja u općini Dubrovačko primorje od 1997. do 2008. godine



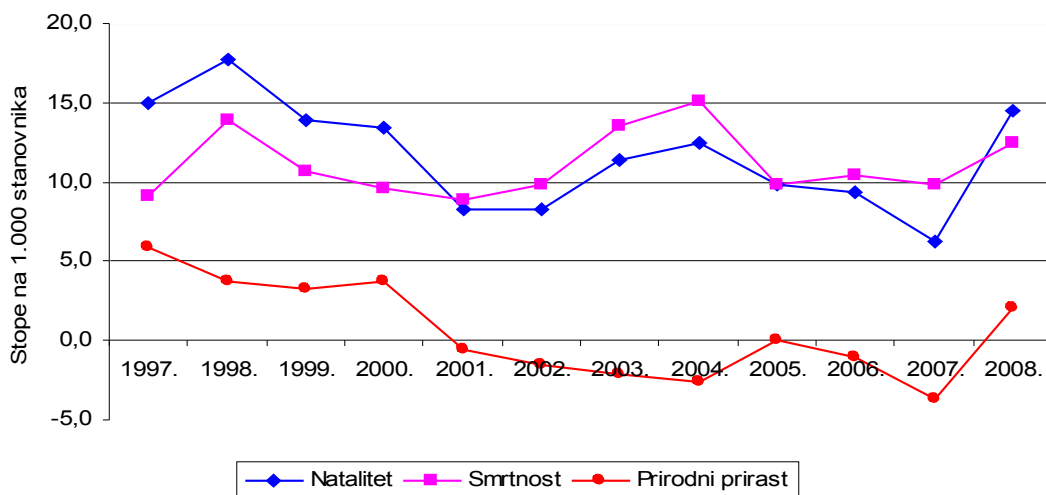
Stope prirodnog kretanja u općini Janjina od 1997. do 2008. godine



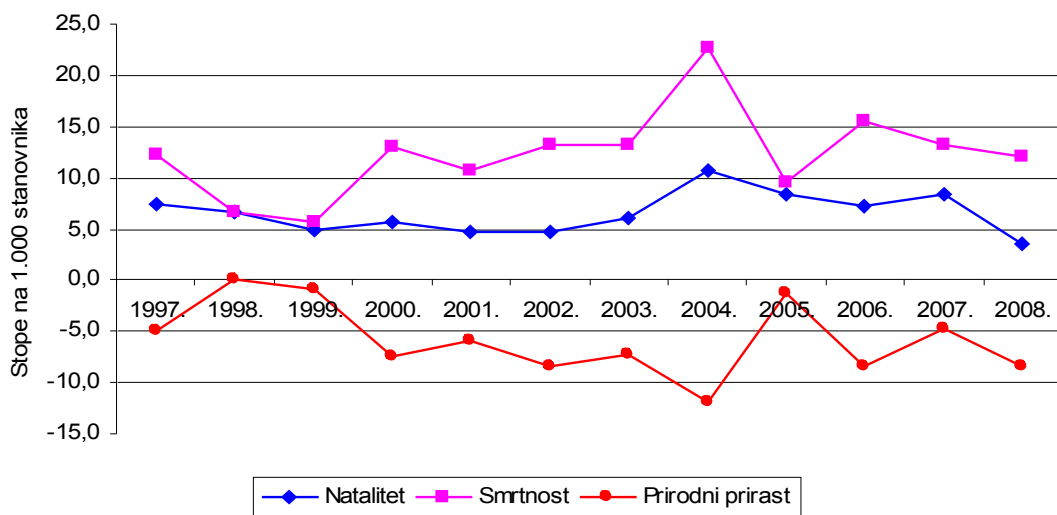
Stope prirodnog kretanja u općini Konavle od 1997. do 2008. godine



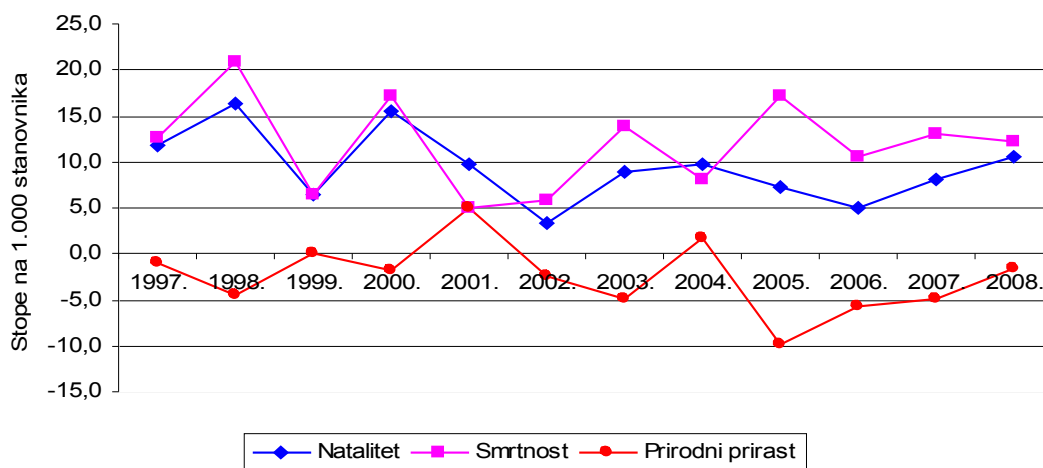
Stope prirodnog kretanja u općini Kula Norinska od 1997. do 2008. godine



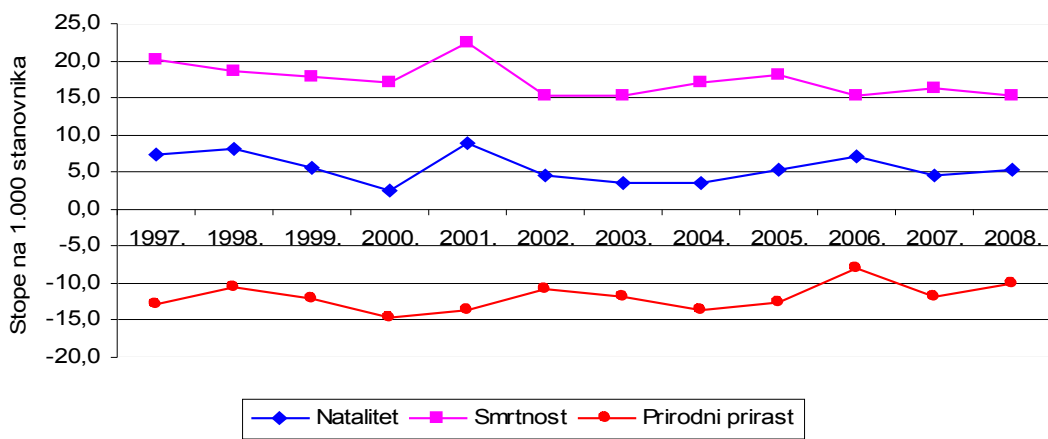
Stope prirodnog kretanja u općini Lastovo od 1997. do 2008. godine



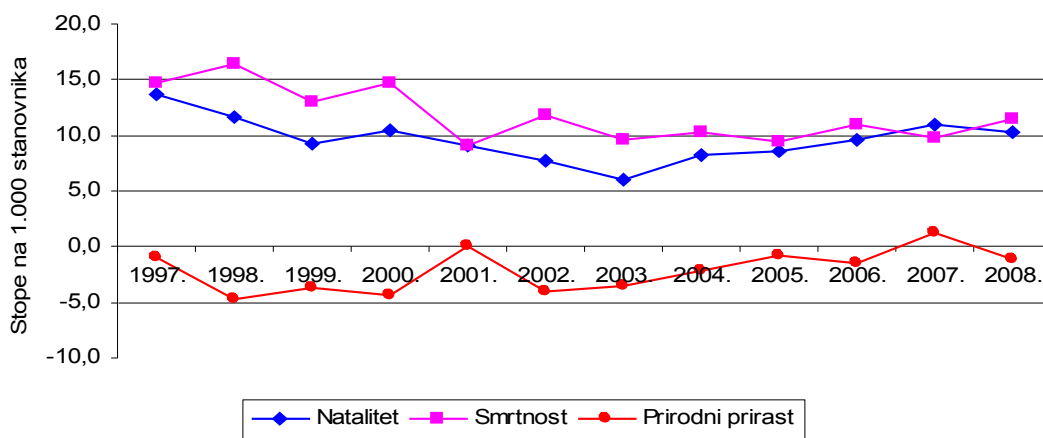
Stope prirodnog kretanja u općini Lumbarda od 1997. do 2008. godine



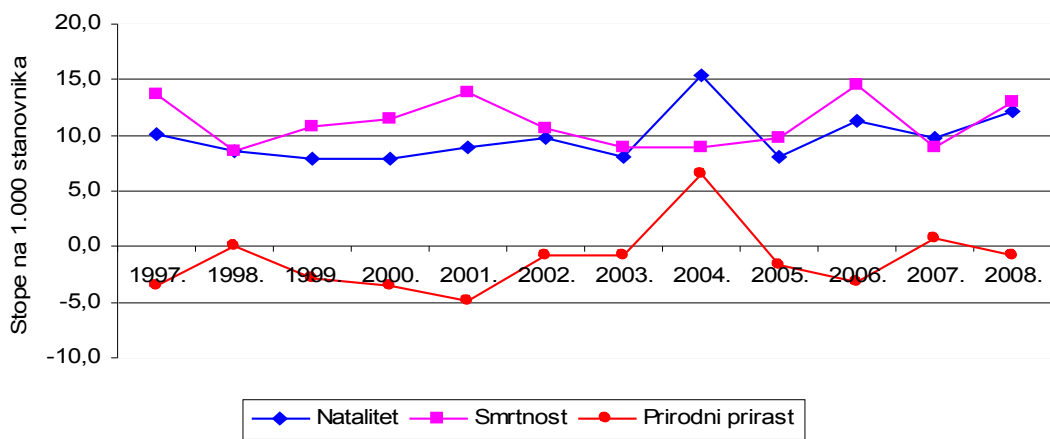
Stope prirodnog kretanja u općini Mljet od 1997. do 2008. godine



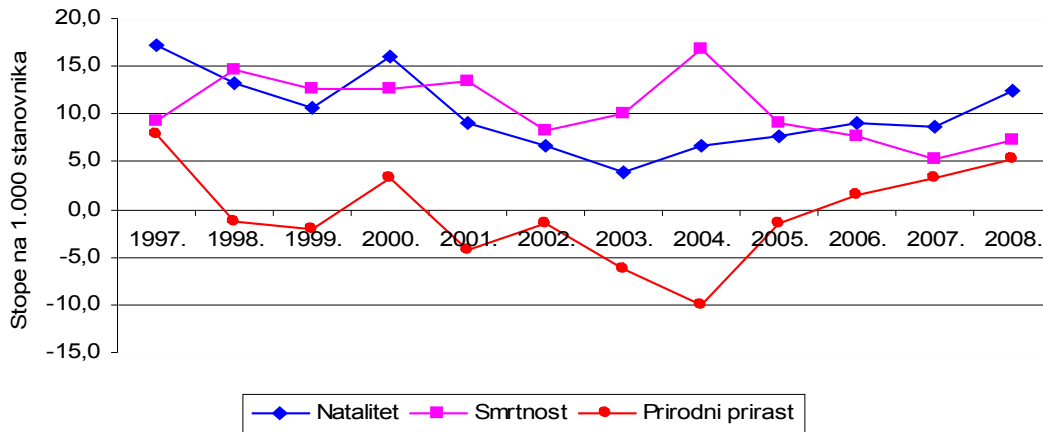
Stope prirodnog kretanja u općini Orebić od 1997. do 2008. godine



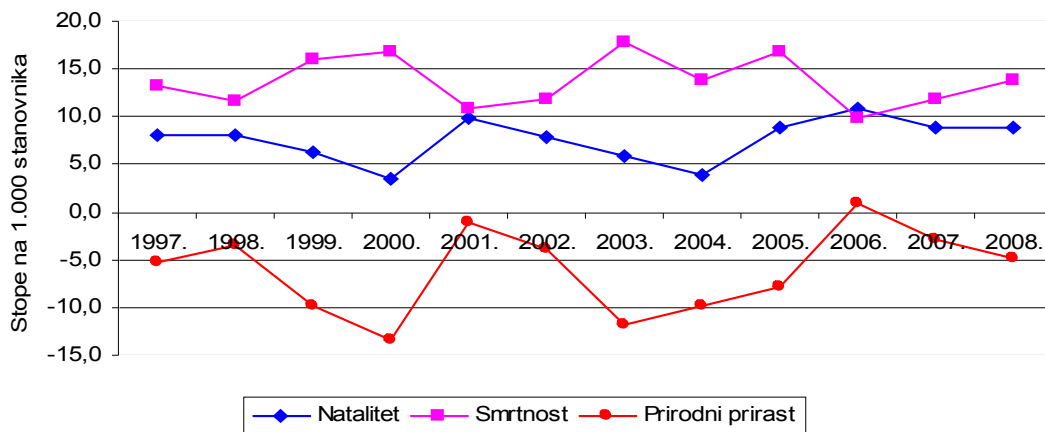
Stope prirodnog kretanja u općini Pojezerje od 1997. do 2008. godine



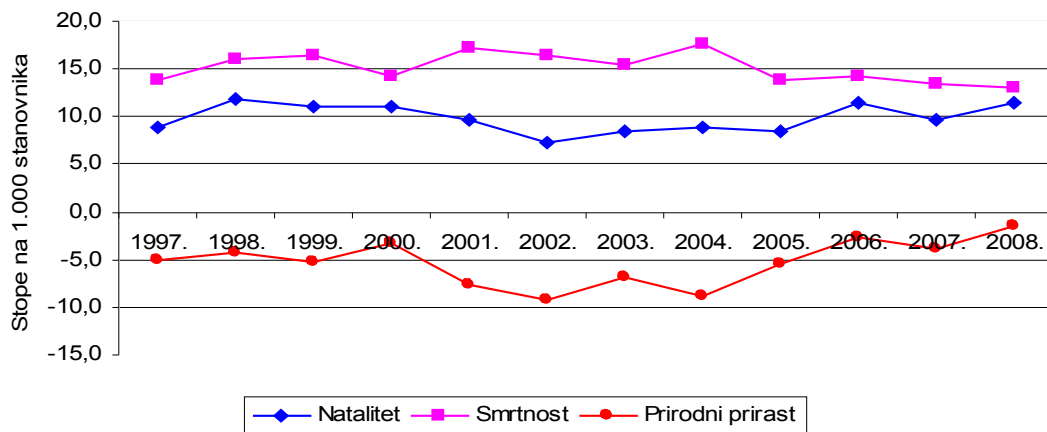
Stope prirodnog kretanja u općini Slivno od 1997. do 2008. godine



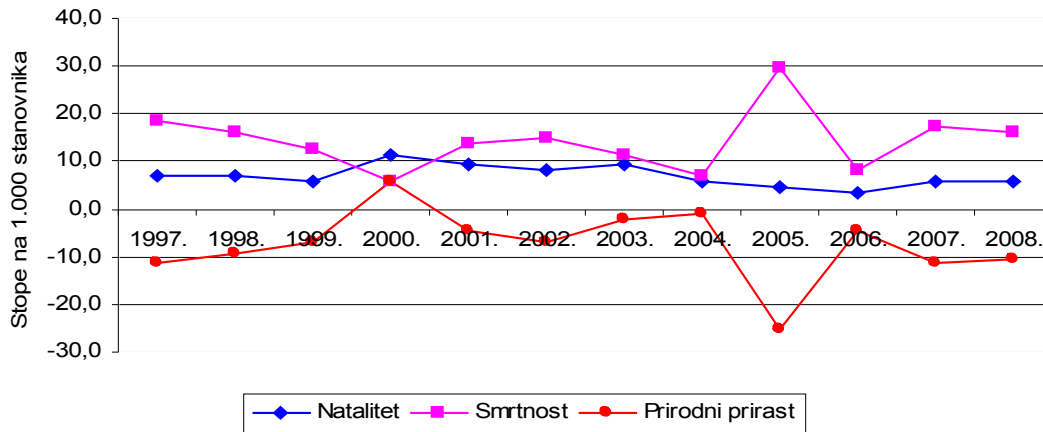
Stope prirodnog kretanja u općini Smokvica od 1997. do 2008. godine



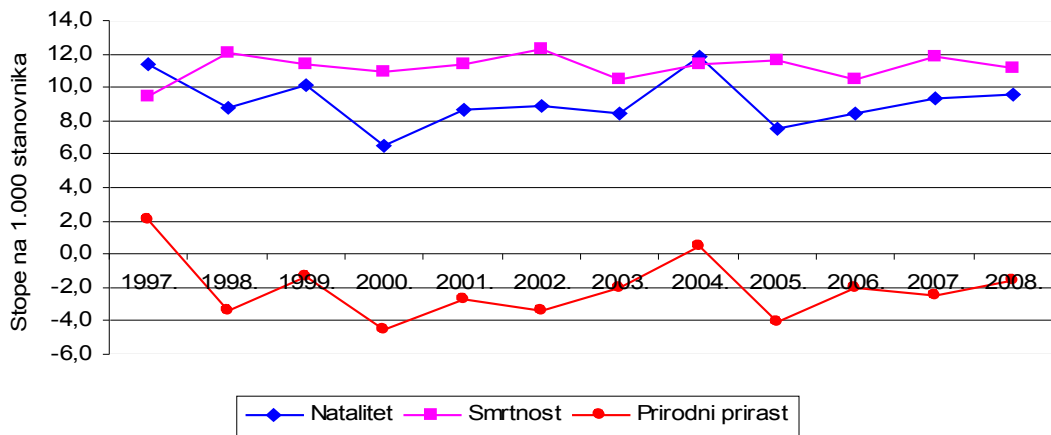
Stope prirodnog kretanja u općini Ston od 1997. do 2008. godine



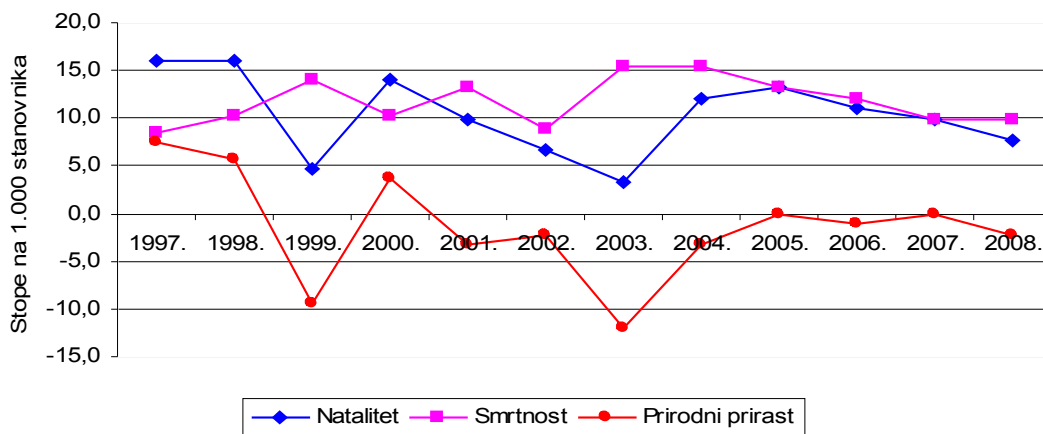
Stope prirodnog kretanja u općini Trpanj od 1997. do 2008. godine



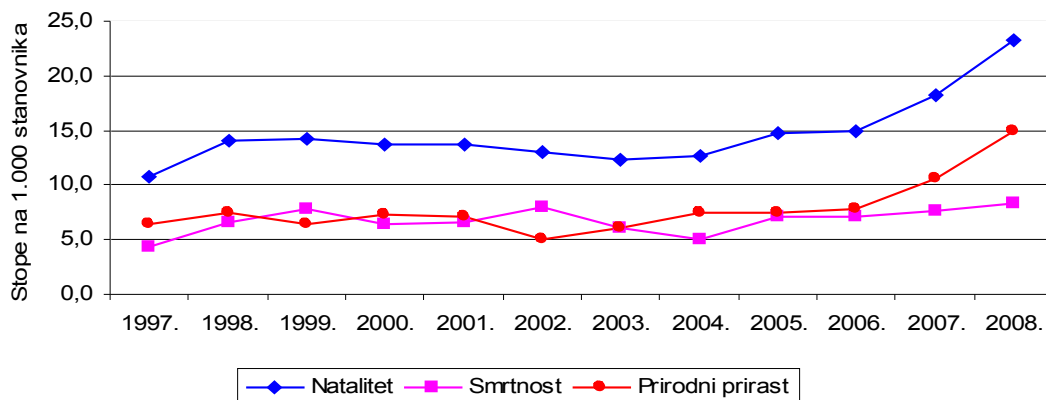
Stope prirodnog kretanja u općini Vela Luka od 1997. do 2008. godine



Stope prirodnog kretanja u općini Zažablje od 1997. do 2008. godine



Stope prirodnog kretanja u općini Župa dubrovačka od 1997. do 2008. godine

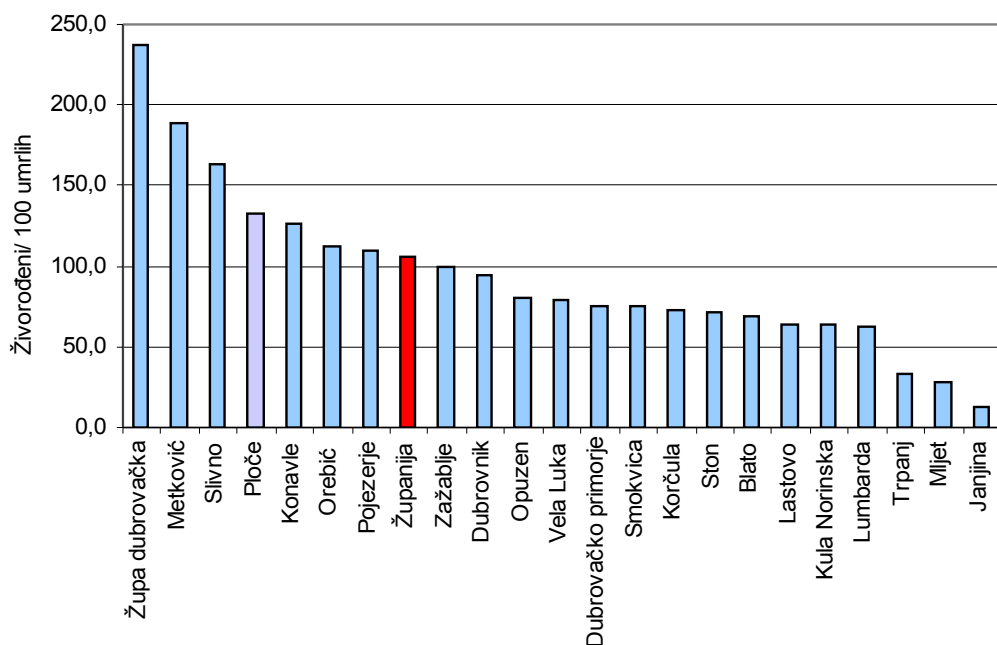


Tablica 4. Kretanje vitalnog indeksa* stanovništva Dubrovačko-neretvanske županije po gradovima i općinama u razdoblju od 2001. do 2008. godine

	2001.	2002.	2003.	2004.	2005.	2006.	2007.	2008.
Dubrovnik	98	88,1	80,6	103,9	95,6	115,7	94,1	96,8
Korčula	89,2	63,9	79,1	74,6	68,9	83,3	72,5	74,4
Metković	239,3	236,2	155,1	168,0	180,3	174,6	188,2	208,8
Opuzen	122,6	183,3	125	111,5	97,4	68,9	80,0	76,3
Ploče	175,7	116	103,2	120,2	115,9	130,2	132,2	105,8
Gradovi	125,1	112,4	97,1	114,8	108,7	122	108,7	108,8
Blato	77,8	62,3	75	106,5	54,7	46,7	68,8	86,3
Dubrovačko primorje	47,6	71,8	54,2	50,0	87,9	71,8	75,6	66,7
Janjina	10	18,2	0	9,1	55,6	55,6	13,3	30
Konavle	95,1	76,3	66	115,3	110,1	103,2	126,7	137,9
Kula Norinska	94,1	84,2	84,6	82,8	100,0	90	63,2	116,7
Lastovo	44,4	36,4	45,5	47,4	87,5	46,2	63,6	30
Lumbarda	200	57,1	64,7	120,0	42,9	46,2	62,5	86,7
Mljet	40	29,4	23,5	21,1	30,0	47,1	27,8	35,3
Orebić	100	65,3	62,5	79,1	92,3	87	112,2	89,6
Pojezerje	64,7	92,3	90,9	172,7	83,3	77,8	109,1	93,8
Slivno	67,9	82,4	38,1	40,0	84,2	118,7	163,6	173,3
Smokvica	90,9	66,7	33,3	28,6	52,9	110	75,0	64,3
Ston	55,6	44,2	55	50,0	61,1	81,1	71,4	88,2
Trpanj	66,7	53,8	80	83,3	15,4	42,9	33,3	35,7
Vela Luka	59,2	76	72,2	80,4	104,0	64,7	80,4	85,7
Zažablje	136,4	75	75	21,4	78,6	100,0	90,9	77,8
Župa dubrovačka	215	206,8	164,2	200	247,1	204,2	210,6	276,8
Općine	84,3	86,5	75,6	72,6	90,3	86,3	92,6	113,2
Županija	110,2	108,4	96,9	87,5	104,4	99,6	110,2	110,5

*Vitalni indeks je broj živorođenih na 100 umrlih
 Obrada podataka: Zavod za javno zdravstvo Dubrovačko-neretvanske županije
 Izvor podataka: Državni zavod za statistiku

Slika 6. Vitalni indeks u gradovima i općinama Dubrovačko-neretvanske županije u 2008. godini



Tablica 5. Prirodno kretanje stanovništva u gradovima i općinama Dubrovačko-neretvanske županije u 2008. g.

	Živorodeni	Mrtvo-rođeni	Umrli	Umrla dojenčad	Natalitet	Mortalitet	Prirodni prirast	Vitalni indeks
Dubrovnik	478	5	494	3	10,9	11,3	-16	96,8
Korčula	58	0	78	0	9,8	13,2	-20	74,4
Metković	213	0	102	0	13,8	6,6	111	208,8
Opuzen	29	0	38	0	8,9	11,7	-9	76,3
Ploče	109	0	103	0	10,1	9,5	6	105,8
Gradovi	887	5	815	3	11,2	10,3	72	108,8
Blato	44	0	51	0	12,0	13,9	-7	86,3
Dubrovačko primorje	26	0	39	0	11,7	17,6	-13	66,7
Janjina	3	0	10	0	5,1	16,9	-7	30,0
Konavle	120	0	87	0	14,5	10,5	33	137,9
Kula Norinska	28	0	24	0	14,5	12,5	4	116,7
Lastovo	3	0	10	0	3,6	12,0	-7	30,0
Lumbarda	13	0	15	0	10,6	12,3	-2	86,7
Mljet	6	0	17	0	5,4	15,3	-11	35,3
Orebić	43	0	48	1	10,3	11,5	-5	89,6
Pojezerje	15	0	16	0	12,2	13,0	-1	93,8
Slivno	26	0	15	0	12,5	7,2	11	173,3
Smokvica	9	0	14	0	8,9	13,8	-5	64,3
Ston	30	1	34	0	11,5	13,1	-4	88,2
Trpanj	5	0	14	0	5,7	16,1	-9	35,7
Vela Luka	42	0	49	0	9,6	11,2	-7	85,7
Zažablje	7	0	9	0	7,7	9,9	-2	77,8
Župa dubrovačka	155	0	56	2	23,3	8,4	99	276,8
Općine	575	1	508	3	13,1	11,6	67	113,2
Županija	1462	6	1323	6	11,9	10,8	139	110,5

Obrada podataka: Zavod za javno zdravstvo Dubrovačko-neretvanske županije
Izvor podataka: Državni zavod za statistiku

2. SMRTNOST STANOVNIŠTVA

Tablica 1. Broj i stope mrtvorodne djece i umrle dojenčadi u Dubrovačko-neretvanskoj županiji od 1986. do 2008. godine

Godina	Mrtvorodeni	Dojenčad umrla 0-6 dana	Umrli dojenčad ukupno	Rana neonatalna smrtnost*	Perinatalna smrtnost**	Smrtnost dojenčadi***
1986.	11	19	21	11,3	17,7	12,5
1987.	9	17	24	10,0	15,2	14,1
1988.	13	10	21	6,0	13,8	12,7
1989.	9	11	14	6,8	12,3	8,7
1990.	8	7	15	4,0	8,6	8,6
1991.	12	10	11	6,1	13,2	6,7
1992.	10	5	9	3,6	10,8	6,6
1993.	6	9	16	5,9	9,9	10,6
1994.	7	8	16	5,1	9,5	10,2
1995.	7	6	14	4,2	9,1	9,9
1996.	8	8	13	5,0	9,9	8,1
1997.	4	7	13	4,2	6,6	7,8
1998.	13	5	9	3,2	11,3	5,7
1999.	5	2	7	1,4	5,0	5,0
2000.	8	10	11	7,4	13,2	8,1
2001.	6	2	6	1,6	6,2	4,7
2002.	4	4	6	3,4	6,7	5,1
2003.	5	5	8	4,5	8,9	7,1
2004.	10	2	2	1,6	9,4	1,6
2005.	8	4	7	3,2	9,5	5,6
2006.	12	6	8	4,5	13,3	6,0
2007.	5	4	8	3,1	6,9	6,1
2008.	6	4	6	2,7	6,8	4,1

*Umrli dojenčad od 0-6 dana na 1000 živorođene djece

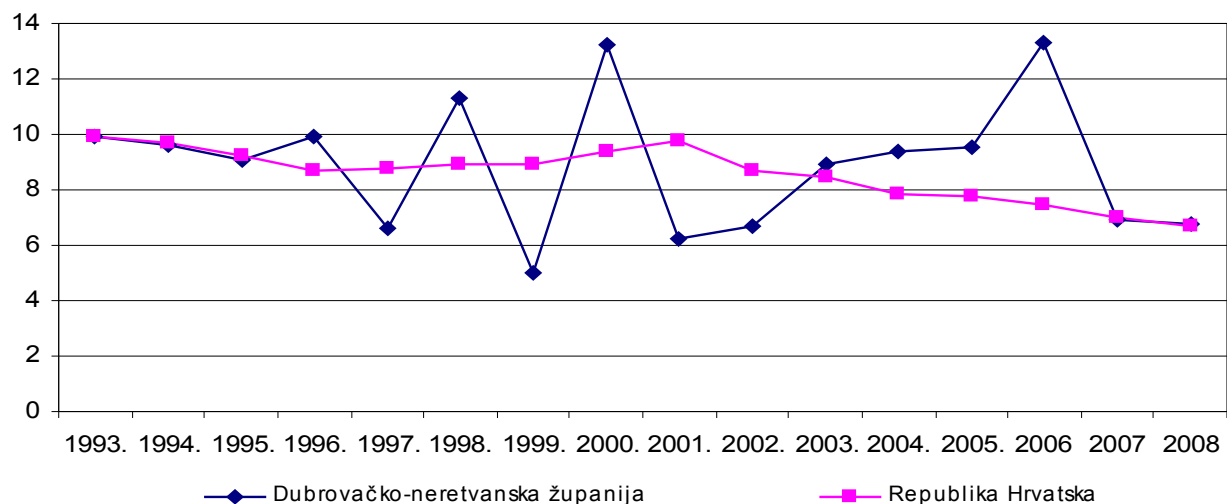
**Mrtvorodeni + umrli dojenčad od 0-6 dana na 1000 rođene djece

*** Broj umrle dojenčadi od 0-365 dana na 1000 živorođene djece

Obrada podataka: Zavod za javno zdravstvo Dubrovačko-neretvanske županije

Izvor podataka: Državni zavod za statistiku

Stope perinatalne smrtnosti u Dubrovačko-neretvanskoj županiji i Republici Hrvatskoj od 1993. do 2008.



Tablica 2. Umrle dojenčad prema uzroku smrti u Dubrovačko-neretvanskoj županiji u 2008. godini

MKB šifra	Uzroci smrti	Broj umrle dojenčadi
E83	Poremećaji metabolizma minerala	1
P01	Fetus i novorođenče na koje djeluju komplikacije trudnoće u majke	2
P07	Poremećaji koji se odnose na kratko trajanje gestacije i nisku porođajnu težinu, a nisu svrstani drugamo	1
P22	Respiratorni distres novorođenčeta	1
Q91	Edwardsov sindrom i Patauov sindrom	1
	Ukupno	6

Obrada podataka: Zavod za javno zdravstvo Dubrovačko-neretvanske županije
 Izvor podataka: Državni zavod za statistiku, DEM-2/2008

Tablica 3. Broj ukupno umrlih u Dubrovačko-neretvanskoj županiji prema skupinama bolesti, te udio i stope na 100.000 stanovnika u 2008. godini

Skupine bolesti - stanja	Broj umrlih	%	Stopa / 100.000 stanovnika	Rang
I Zarazne i parazitarne bolesti	5	0,4	4,1	10.
II Novotvorine	358	27,1	291,4	2.
IV Endokrine bolesti, bolesti prehrane i metabolizma	23	1,7	18,7	7.
V Duševni poremećaji i poremećaji ponašanja	8	0,6	6,5	9.
VI Bolesti živčanog sustava	28	2,1	22,8	6.
IX Bolesti cirkulacijskog sustava	702	53,1	571,3	1.
X Bolesti dišnog sustava	40	3,0	32,6	4.-5.
XI Bolesti probavnog sustava	40	3,0	32,6	4.-5.
XII Bolesti kože i potkožnoga tkiva	1	0,1	0,8	13.
XIV Bolesti urogenitalnog sustava	20	1,5	16,3	8.
XVI Određena stanja nastala u perinatalnom razdoblju	4	0,3	3,3	11.
XVII Kongenitalne malformacije, deformiteti i kromosomske abnormalnosti	3	0,2	2,4	12.
XVIII Simptomi, znakovi i abnormalni klinički i laboratorijski nalazi neuvršteni drugamo	18	1,4	14,6	9.
XIX Ozljede, otrovanja i druge posljedice vanjskih uzroka	73	5,5	59,4	3.
UKUPNO	1323	100,0	1076,7	

*Stope su izračunate prema popisu pučanstva 2001. broj stanovnika:122.870
 Obrada podataka: Zavod za javno zdravstvo Dubrovačko-neretvanske županije
 Izvor podataka: Državni zavod za statistiku DEM-2/2008

Tablica 4. Broj umrlih muškaraca u Dubrovačko-neretvanskoj županiji prema skupinama bolesti, te udio i stope na 100.000 stanovnika u 2008. godini

Skupine bolesti - stanja		Broj umrlih	%	Stopa / 100.000 stanovnika	Rang
I	Zarazne i parazitarne bolesti	4	0,6	6,7	9.-10.
II	Novotvorine	221	33,0	372,2	2.
IV	Endokrine bolesti, bolesti prehrane i metabolizma	11	1,6	18,5	7.
V	Duševni poremećaji i poremećaji ponašanja	3	0,4	5,1	11.-12.
VI	Bolesti živčanog sustava	19	2,8	32,0	6.
IX	Bolesti cirkulacijskog sustava	304	45,4	512,0	1.
X	Bolesti dišnog sustava	23	3,4	38,7	4.
XI	Bolesti probavnog sustava	21	3,1	35,4	5.
XIV	Bolesti urogenitalnog sustava	10	1,5	16,8	8.
XVI	Određena stanja nastala u perinatalnom razdoblju	3	0,4	5,1	11.-12.
XVII	Kongenitalne malformacije, deformiteti i kromosomske abnormalnosti	3	0,4	5,1	11.-12.
XVIII	Simptomi, znakovi i abnormalni klinički i laboratorijski nalazi nevršteni drugamo	4	0,6	6,7	9.-10.
XIX	Ozljede, otrovanja i druge posljedice vanjskih uzroka	44	6,6	74,1	3.
UKUPNO		670	100,0	1128,4	

Tablica 5. Broj umrlih žena u Dubrovačko-neretvanskoj županiji prema skupinama bolesti, te udio i stope na 100.000 stanovnika u 2008. godini

Skupine bolesti - stanja		Broj umrlih	%	Stopa / 100.000 stanovnika	Rang
I	Zarazne i parazitarne bolesti	1	0,2	1,6	10.-11.
II	Novotvorine	137	21,0	215,8	2.
IV	Endokrine bolesti, bolesti prehrane i metabolizma	12	1,8	18,9	6.
V	Duševni poremećaji i poremećaji ponašanja	5	0,8	7,9	9.
VI	Bolesti živčanog sustava	9	1,4	14,2	8.
IX	Bolesti cirkulacijskog sustava	398	60,9	626,9	1.
X	Bolesti dišnog sustava	17	2,6	26,8	5.
XI	Bolesti probavnog sustava	19	2,9	29,9	4.
XII	Bolesti kože i potkožnoga tkiva	1	0,2	1,6	10.-11.
XIV	Bolesti urogenitalnog sustava	10	1,5	15,8	7.
XVI	Određena stanja nastala u perinatalnom razdoblju	1	0,2	1,6	10.-11.
XVIII	Simptomi, znakovi i abnormalni klinički i laboratorijski nalazi nevršteni drugamo	14	2,1	22,1	5.
XIX	Ozljede, otrovanja i druge posljedice vanjskih uzroka	29	4,4	45,7	3.
UKUPNO		653	100,0	1028,5	

Popis stanovništva 2001. Ukupno 122.870, muškarci 59.378, žene 63.492
 Obrada podataka: Zavod za javno zdravstvo Dubrovačko-neretvanske županije

Tablica 6. Broj umrlih prema skupinama bolesti, spolu i dobi u Dubrovačko-neretvanskoj županiji u 2008. godini

MKB-skupina	Spol	Svega	Dobne skupine (godine)																		
			0	1-4	5-9	10-14	15-19	20-24	25-29	30-34	35-39	40-44	45-49	50-54	55-59	60-64	65-69	70-74	75-79	80-84	85 i više
Ukupno	S	1323	6	0	1	1	5	6	6	5	11	15	30	46	67	73	104	154	221	234	338
	M	670	5	0	0	0	4	5	5	5	10	7	19	31	41	52	71	99	122	96	98
	Ž	653	1	0	1	1	1	1	1	0	1	8	11	15	26	21	33	55	99	138	240
I	S	5	0	0	0	0	0	0	0	0	1	1	0	0	0	0	1	0	0	1	1
	M	4	0	0	0	0	0	0	0	0	1	1	0	0	0	0	1	0	0	1	0
	Ž	1	0	0	0	0	0	0	0	0	0	0	0	0	0	0	0	0	0	0	1
II	S	358	0	0	0	0	0	0	0	0	1	5	12	26	37	34	43	58	63	51	28
	M	221	0	0	0	0	0	0	0	0	1	0	5	18	22	21	30	39	41	29	15
	Ž	137	0	0	0	0	0	0	0	0	0	5	7	8	15	13	13	19	22	22	13
IV	S	23	1	0	0	0	0	0	0	0	0	0	1	0	0	0	4	5	2	6	4
	M	11	1	0	0	0	0	0	0	0	0	0	1	0	0	0	3	2	1	2	1
	Ž	12	0	0	0	0	0	0	0	0	0	0	0	0	0	0	1	3	1	4	3
V	S	8	0	0	0	0	0	0	0	0	1	0	0	0	0	0	0	0	3	2	2
	M	3	0	0	0	0	0	0	0	0	0	0	0	0	0	0	0	0	3	0	0
	Ž	5	0	0	0	0	0	0	0	0	1	0	0	0	0	0	0	0	0	2	2
VI	S	28	0	0	0	0	0	0	0	0	0	1	2	0	0	3	2	2	6	7	5
	M	19	0	0	0	0	0	0	0	0	0	1	2	0	0	2	1	2	4	4	3
	Ž	9	0	0	0	0	0	0	0	0	0	0	0	0	0	1	1	0	2	3	2
IX	S	702	0	0	1	0	0	0	0	1	1	3	7	15	20	25	41	72	118	142	256
	M	304	0	0	0	0	0	0	0	1	1	2	4	10	13	19	28	48	59	51	68
	Ž	398	0	0	1	0	0	0	0	0	0	1	3	5	7	6	13	24	59	91	188
X	S	40	0	0	0	0	0	0	0	0	0	0	1	0	3	4	4	7	5	9	7
	M	23	0	0	0	0	0	0	0	0	0	0	1	0	2	3	2	4	3	4	4
	Ž	17	0	0	0	0	0	0	0	0	0	0	0	0	1	1	2	3	2	5	3
XI	S	40	0	0	0	0	0	0	0	0	1	1	3	2	3	2	4	4	9	6	5
	M	21	0	0	0	0	0	0	0	0	1	1	2	2	2	2	3	2	4	2	0
	Ž	19	0	0	0	0	0	0	0	0	0	0	1	0	1	0	1	2	5	4	5
XII	S	1	0	0	0	0	0	0	0	0	0	0	0	0	0	0	1	0	0	0	0
	M	0	0	0	0	0	0	0	0	0	0	0	0	0	0	0	0	0	0	0	0
	Ž	1	0	0	0	0	0	0	0	0	0	0	0	0	0	0	1	0	0	0	0
XIV	S	20	0	0	0	0	0	0	0	0	0	1	0	1	0	0	1	3	4	4	6
	M	10	0	0	0	0	0	0	0	0	0	0	0	1	0	0	1	1	3	1	3
	Ž	10	0	0	0	0	0	0	0	0	0	1	0	0	0	0	0	2	1	3	3
XVI	S	4	4	0	0	0	0	0	0	0	0	0	0	0	0	0	0	0	0	0	0
	M	3	3	0	0	0	0	0	0	0	0	0	0	0	0	0	0	0	0	0	0
	Ž	1	1	0	0	0	0	0	0	0	0	0	0	0	0	0	0	0	0	0	0
XVII	S	3	1	0	0	0	2	0	0	0	0	0	0	0	0	0	0	0	0	0	0
	M	3	1	0	0	0	2	0	0	0	0	0	0	0	0	0	0	0	0	0	0
	Ž	0	0	0	0	0	0	0	0	0	0	0	0	0	0	0	0	0	0	0	0
XVIII	S	18	0	0	0	0	0	0	0	0	1	0	0	0	0	1	0	1	1	3	11
	M	4	0	0	0	0	0	0	0	0	1	0	0	0	0	1	0	0	0	0	2
	Ž	14	0	0	0	0	0	0	0	0	0	0	0	0	0	0	0	1	1	3	9
XIX	S	73	0	0	0	1	3	6	6	4	5	3	4	2	4	4	3	2	10	3	13
	M	44	0	0	0	0	2	5	5	4	5	2	4	0	2	4	2	1	4	2	2
	Ž	29	0	0	0	1	1	1	1	0	0	1	0	2	2	0	1	1	6	1	11

MKB-skupine:

- I Zarazne i parazitarne bolesti
- II Novotvorine
- III Bolesti krvi i krvotvornog sustava te određene bolesti imunološkog sustava
- IV Endokrine bolesti, bolesti prehrane i bolesti metabolizma
- V Duševni poremećaji i poremećaji ponašanja
- VI Bolesti živčanog sustava
- IX Bolesti cirkulacijskog sustava
- X Bolesti dišnog sustava
- XI Bolesti probavnog sustava
- XII Bolesti kože i potkožnog tkiva
- XIII Bolesti mišićno-koštanog sustava i vezivnog tkiva
- XIV Bolesti genitourinarnog sustava
- XVI Određena stanja nastala u perinatalnom razdoblju
- XVII Prirođene malformacije, deformiteti i kromosomske abnormalnosti
- XVIII Simptomi, znakovi i abnormalni klinički i laboratorijski nalazi nevršteni drugamo
- XIX Ozljeđe, otrovanja i ostale posljedice vanjskih uzroka

S = svega, M = muški spol, Ž = ženski spol

Obrada podataka: Zavod za javno zdravstvo Dubrovačko-neretvanske županije

Izvor podataka: Državni zavod za statistiku, DEM-2/2008

Tablica 7. Nasilne smrti prema vanjskom uzroku smrti u Dubrovačko-neretvanskoj županiji u 2008. godini

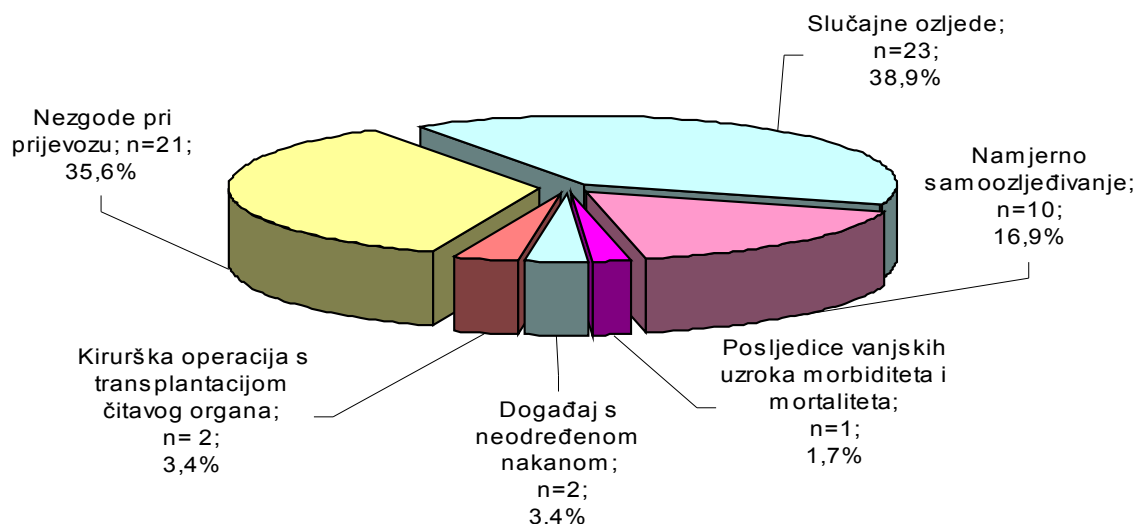
UZROK SMRTI	Spol	Ukupno	Dobne skupine (godine)							
			0-14	15-24	25-34	35-44	45-54	55-64	65-74	≥75
V00-V99 Nezgode pri prijevozu	S	21	0	7	8	3	1	2	0	0
	M	17	0	5	7	3	1	1	0	0
	Ž	4	0	2	1	0	0	1	0	0
W00-X59 Drugi vanjski uzroci slučajnih ozljeda	S	23	1	1	2	3	4	1	4	7
	M	15	0	1	2	2	3	1	3	3
	Ž	8	1	0	0	1	1	0	1	4
X60-X84 Namjerno samoozljeđivanje	S	10	0	1	0	2	1	3	1	2
	M	7	0	1	0	2	0	3	0	1
	Ž	3	0	0	0	0	1	0	1	1
X85-Y09 Napad	S	1	0	0	0	0	0	1	0	0
	M	0	0	0	0	0	0	0	0	0
	Ž	1	0	0	0	0	0	1	0	0
Y83 Kirurška operacija s transplantacijom čitavog organa	S	2	0	0	0	0	0	1	0	1
	M	1	0	0	0	0	0	1	0	0
	Ž	1	0	0	0	0	0	0	0	1
Y40-Y84 Komplikacije medicinskog i kirurškog zbrinjavanja	S	2	0	0	0	0	0	1	0	1
	M	1	0	0	0	0	0	1	0	0
	Ž	1	0	0	0	0	0	0	0	1
Ukupno	S	59	1	9	10	8	6	9	5	11
	M	41	0	7	9	7	4	7	3	4
	Ž	18	1	2	1	1	2	2	2	7

S = svega, M = muški spol, Ž = ženski spol

Obrada podataka: Zavod za javno zdravstvo Dubrovačko-neretvanske županije

Izvor podataka: Državni zavod za statistiku, DEM-2/2008

Nasilne smrti prema vanjskom uzroku smrti u Dubrovačko-neretvanskoj županiji u 2008. godini



Tablica 8. Deset vodećih uzroka smrti u Dubrovačko-neretvanskoj županiji u 2008. godini – ukupno

MKB-šifra	Dijagnoza	Broj umrlih	%	Stopa/100.000 stanovnika
I25	Kronična ishemična bolest srca	223	16,0	181,5
I50	Insuficijencija srca	110	7,9	89,5
I64	Inzult, nespecificiran kao krvarenje ili infarkt	97	6,9	78,9
I21	Akutni infarkt miokarda	79	5,7	64,3
C34	Zloćudna novotvorina bronha i pluća	77	5,5	62,7
I63	Cerebralni infarkt	47	3,4	38,3
I46	Arest srca	29	2,1	23,6
C18 - C20	Zloćudna novotvorina debelog crijeva	45	3,2	36,6
W01 - X59	Drugi vanjski uzroci slučajnih ozljeda	38	2,7	30,9
C16	Zloćudna novotvorina želuca	21	1,5	17,1
Ukupno 10 vodećih uzroka		766	54,9	623,4
Ostali uzroci smrti		630	45,1	512,7
Ukupno		1396	100,0	1136,2

Popis pučanstva 2001. ukupan broj 122.870

Obrada podatka: Zavod za javno zdravstvo Dubrovačko-neretvanske županije

Izvor podataka: Državni zavod za statistiku, DEM-2/2008

Tablica 9. Vodeći uzroci smrti u Dubrovačko-neretvanskoj županiji u 2008. godini – za muški spol

MKB-šifra	Dijagnoza	Broj umrlih	%	Stopa/100.000 stanovnika
I25	Kronična ishemična bolest srca	91	12,7	153,3
C34	Zloćudna novotvorina bronha i pluća	58	8,1	97,7
I21	Akutni infarkt miokarda	48	6,7	80,8
I50	Insuficijencija srca	43	6,0	72,4
I64	Inzult, nespecificiran kao krvarenje ili infarkt	37	5,2	62,3
I63	Cerebralni infarkt	22	3,1	37,1
C61	Zloćudna novotvorina kestenjače (prostate)	19	2,7	32,0
I46	Arest srca	16	2,2	26,9
C18-C20	Zloćudna novotvorina debelog crijeva	27	3,8	45,5
W01 - X59	Drugi vanjski uzroci slučajnih ozljeda	18	2,5	30,3
Ukupno 10 vodećih uzroka		379	53,1	638,3
Ostali uzroci smrti		335	46,9	564,2
Ukupno		714	100,0	1202,5

Popis pučanstva 2001. muškarci: 59.378

Obrada podatka: Zavod za javno zdravstvo Dubrovačko-neretvanske županije

Izvor podataka: Državni zavod za statistiku, DEM-2/2008

Tablica 10. Vodeći uzroci smrti u Dubrovačko-neretvanskoj županiji u 2008. godini – za ženski spol

MKB-šifra	Dijagnoza	Broj umrlih	%	Stopa/100.000 stanovnika
I25	Kronična ishemična bolest srca	132	19,4	207,9
I50	Insuficijencija srca	67	9,8	105,5
I64	Inzult, nespecificiran kao krvarenje ili infarkt	60	8,8	94,5
I21	Akutni infarkt miokarda	31	4,5	48,8
I63	Cerebralni infarkt	25	3,7	39,4
W00-X59	Drugi vanjski uzroci slučajnih ozljeda	20	2,9	31,5
C34	Zloćudna novotvorina bronha i pluća	19	2,8	29,9
C50	Zloćudna novotvorina dojke	19	2,8	29,9
I70	Ateroskleroza	15	2,2	23,6
I46	Arest srca	13	1,9	20,5
Ukupno 10 vodećih uzroka		401	58,8	631,6
Ostali uzroci smrti		281	41,2	442,6
Ukupno		682	100,0	1074,2

Popis pučanstva 2001. žene: 63.492

Obrada podatka: Zavod za javno zdravstvo Dubrovačko-neretvanske županije

Izvor podataka: Državni zavod za statistiku, DEM-2/2008

Tablica 11. Vodeći uzroci smrti za dobnu skupinu 0-64 godine u Dubrovačko-neretvanskoj županiji u 2008. godini – ukupno oba spola

MKB-šifra	Dijagnoza	Broj umrlih	%	Stopa/100.000 stanovnika
C34	Zloćudna novotvorina bronha i pluća	29	11,8	28,2
I21	Akutni infarkt miokarda	26	10,6	25,3
C18-C20	Zloćudna novotvorina debelog crijeva (kolona)	20	7,4	19,5
V00-V99	Nezgode pri prijevozu	21	7,7	20,4
W00-X59	Drugi vanjski uzroci slučajnih ozljeda	12	4,4	11,7
C16	Zloćudna novotvorina želuca	8	2,9	7,8
C25	Zloćudna novotvorina gušterače	7	2,6	6,8
C50	Zloćudna novotvorina dojke	7	2,6	6,8
K74	Fibroza i ciroza jetre	7	2,6	6,8
X60-X84	Namjerno samoozljeđivanje	7	2,6	6,8
Ukupno najčešći uzroci smrti		144	52,9	140,1
Ostali uzroci smrti		128	47,1	124,6
UKUPNO		272	100,0	264,7

* Stopa na 100.000 stanovnika u dobi 0-64 godine

Popis pučanstva 2001. broj stanovnika u dobi od 0-64 godine=102.750

Obrada podatka: Zavod za javno zdravstvo Dubrovačko-neretvanske županije

Izvor podataka: Državni zavod za statistiku, DEM-2/2008

Tablica 12. Vodeći uzroci smrti za dobnu skupinu 0-64 godine u Dubrovačko-neretvanskoj županiji u 2008. godini - za muški spol

MKB-šifra	Dijagnoza	Broj umrlih	%	Stopa/100.000 stanovnika
I21	Akutni infarkt miokarda	23	12,5	44,9
C34	Zloćudna novotvorina bronha i pluća	21	11,4	41,0
V00-V99	Nezgode pri prijevozu	17	9,2	33,2
C18-C20	Zloćudna novotvorina debelog crijeva (kolona)	10	5,4	19,5
W00-X59	Drugi vanjski uzroci slučajnih ozljeda	9	4,9	17,6
C25	Zloćudna novotvorina gušterače	6	3,3	11,7
K74	Fibroza i ciroza jetre	6	3,3	11,7
X60-X84	Namjerno samoozljeđivanje	6	3,3	11,7
C64	Zloćudna novotvorina bubrega, osim bubrežne zdjelice	5	2,7	9,8
I25	Kronična ishemična bolest srca	5	2,7	9,8
	Ukupno najčešći uzroci smrti	108	58,7	210,6
	Ostali uzroci smrti	76	41,3	148,2
	UKUPNO	184	100,0	358,8

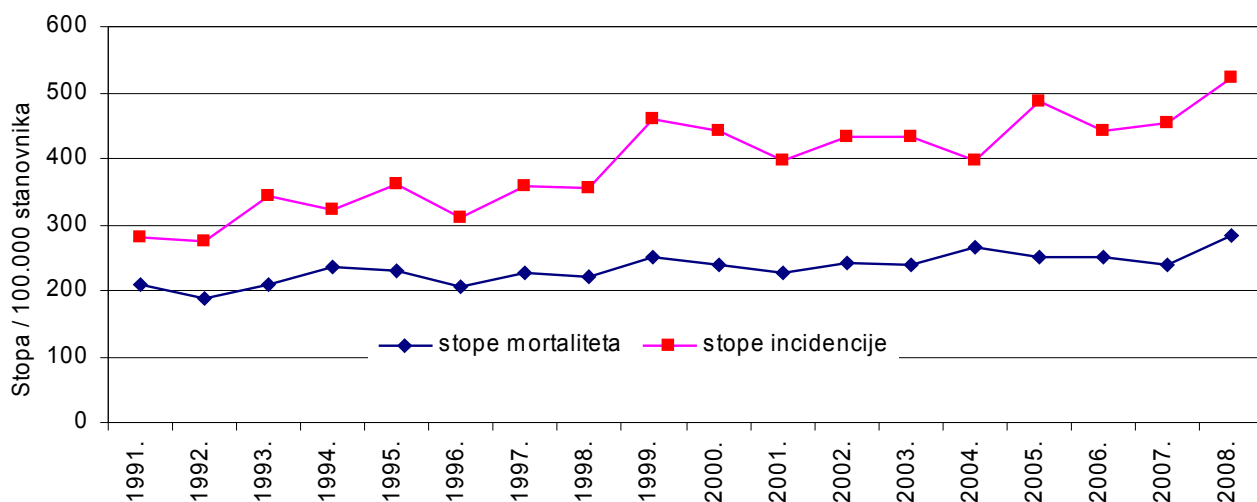
* Stopa na 100.000 stanovnika muškog spola u dobi 0-64 g.
 Popis pučanstva 2001. muški spol 0-64 godine = 51.276
 Obrada podatka: Zavod za javno zdravstvo Dubrovačko-neretvanske županije
 Izvor podataka: Državni zavod za statistiku, DEM-2/2008

Tablica 13. Vodeći uzroci smrti za dobnu skupinu 0-64 godine u Dubrovačko-neretvanskoj županiji u 2008. godini - za ženski spol

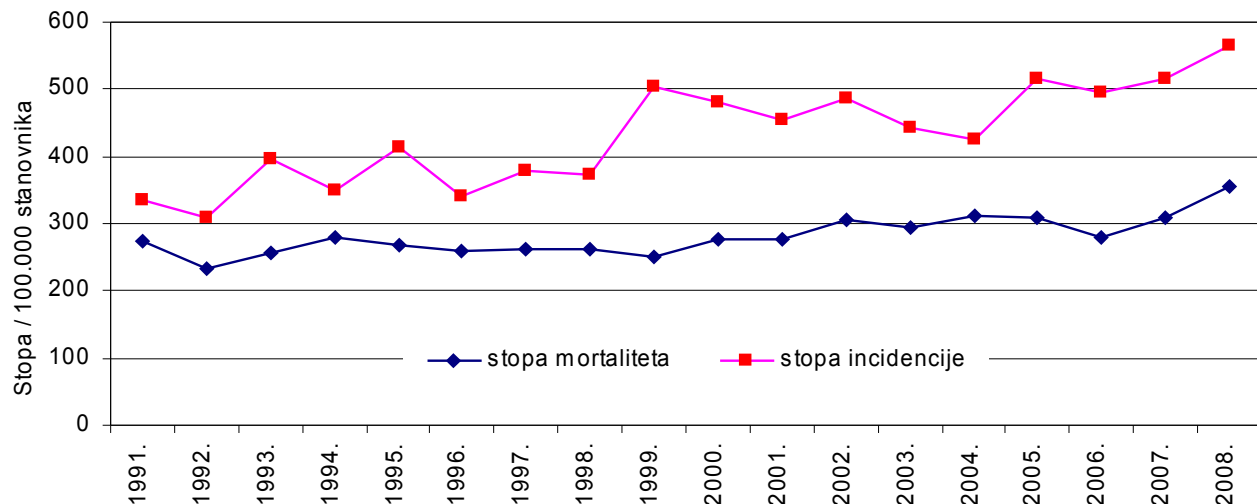
MKB-šifra	Dijagnoza	Broj umrlih	%	Stopa/100.000 stanovnika
C18-C20	Zloćudna novotvorina debelog crijeva (kolona)	10	11,4	19,4
C34	Zloćudna novotvorina bronha i pluća	8	9,1	15,5
C50	Zloćudna novotvorina dojke	7	8,0	13,6
C16	Zloćudna novotvorina želuca	5	5,7	9,7
C56	Zloćudna novotvorina jajnika	5	5,7	9,7
V00-V99	Nezgode pri prijevozu	4	4,5	7,8
I21	Akutni infarkt miokarda	3	3,4	5,8
I50	Insuficijencija srca	3	3,4	5,8
I61	Intracerebralno krvarenje	3	3,4	5,8
I63	Cerebralni infarkt	3	3,4	5,8
	Ukupno najčešći uzroci smrti	51	58,0	99,1
	Ostali uzroci smrti	37	42,0	71,9
	UKUPNO	88	100,0	171,0

* Stopa na 100.000 stanovnika ženskog spola dobi 0-64 g.
 Popis pučanstva 2001. ženski spol 0-64 godine=51.474
 Obrada podatka: Zavod za javno zdravstvo Dubrovačko-neretvanske županije
 Izvor podataka: Državni zavod za statistiku, DEM-2/2008

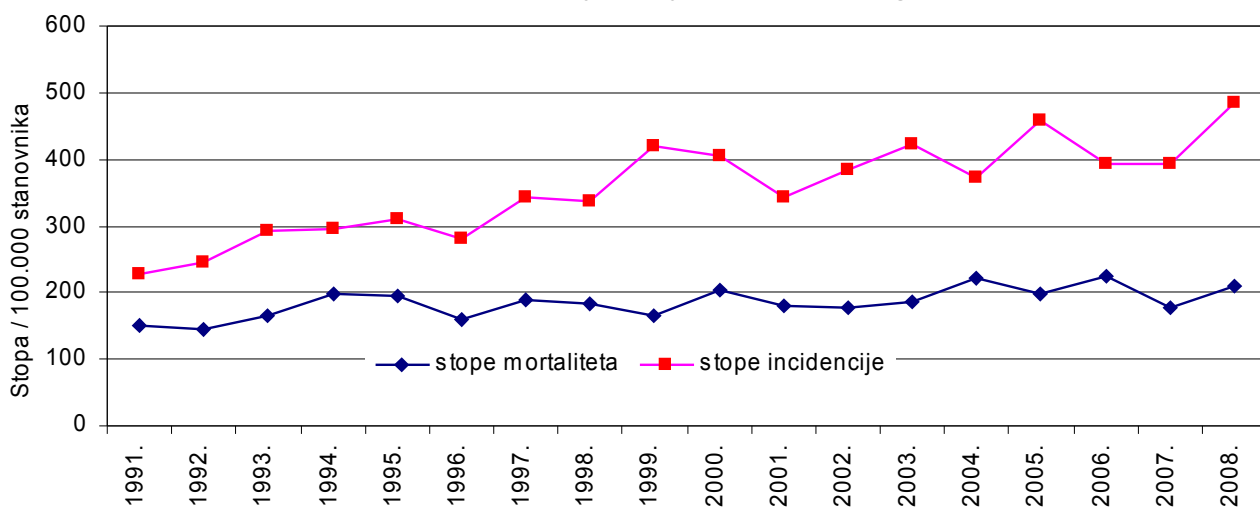
Stope incidencije (novooboljelih) i smrtnosti od svih sijela raka za oba spola u Dubrovačko-neretvanskoj županiji od 1991. do 2008. godine



Stope incidencije (novooboljelih) i smrtnosti od svih sijela raka za muški spol u Dubrovačko-neretvanskoj županiji od 1991. do 2008. godine



Stope incidencije (novooboljelih) i smrtnosti od svih sijela raka za ženski spol u Dubrovačko-neretvanskoj županiji od 1991. do 2008. godine

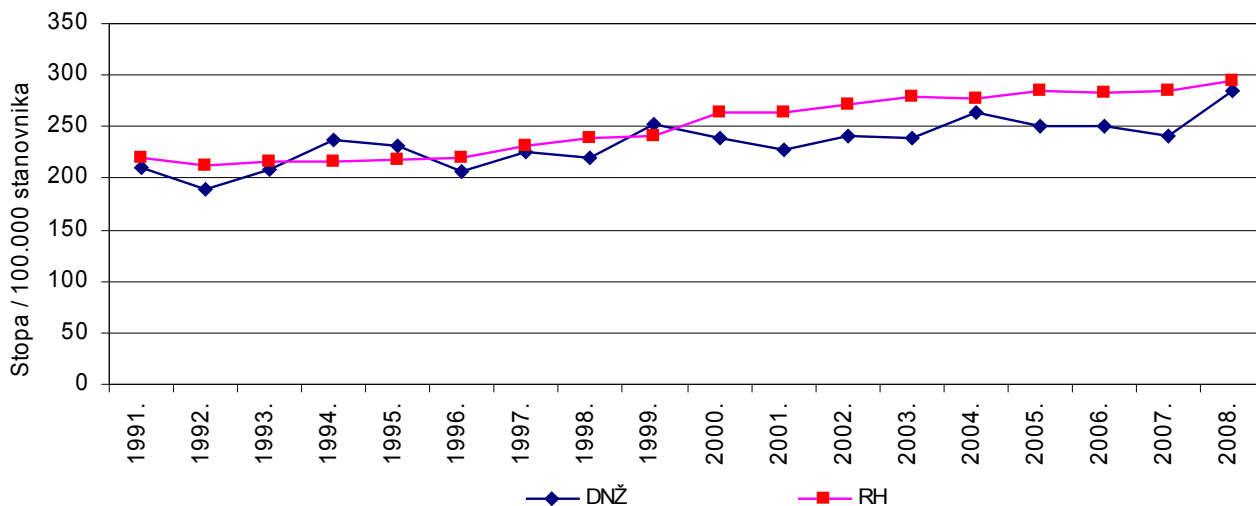


Izvor podataka: Državni zavod za statistiku, DEM-2/1991.-DEM-2/2008

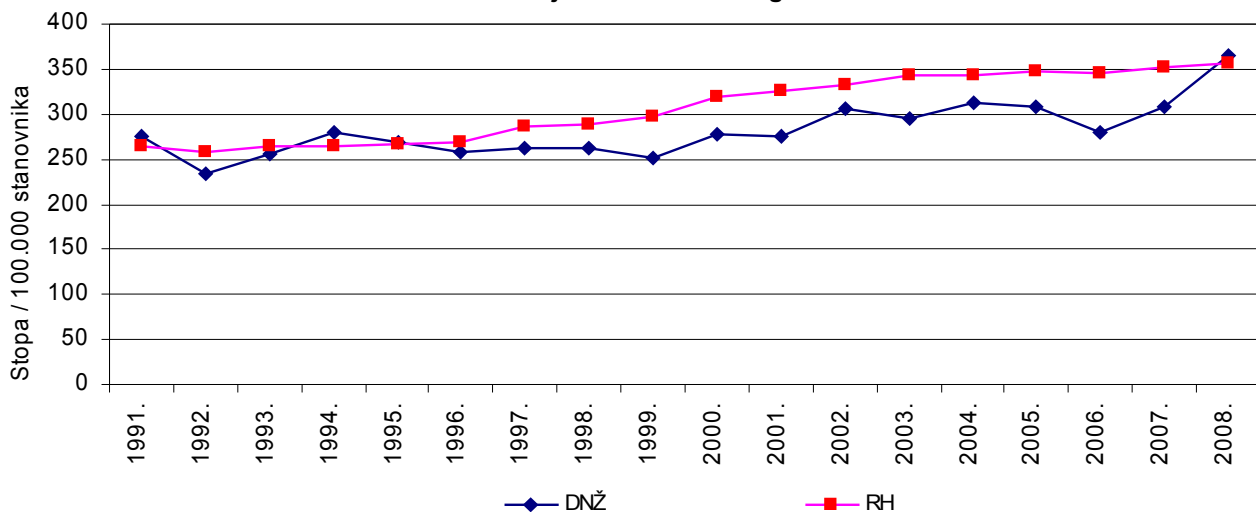
HZJZ, Registar za rak, Bilten 16-33

Obrađena podataka: Zavod za javno zdravstvo Dubrovačko-neretvanske županije

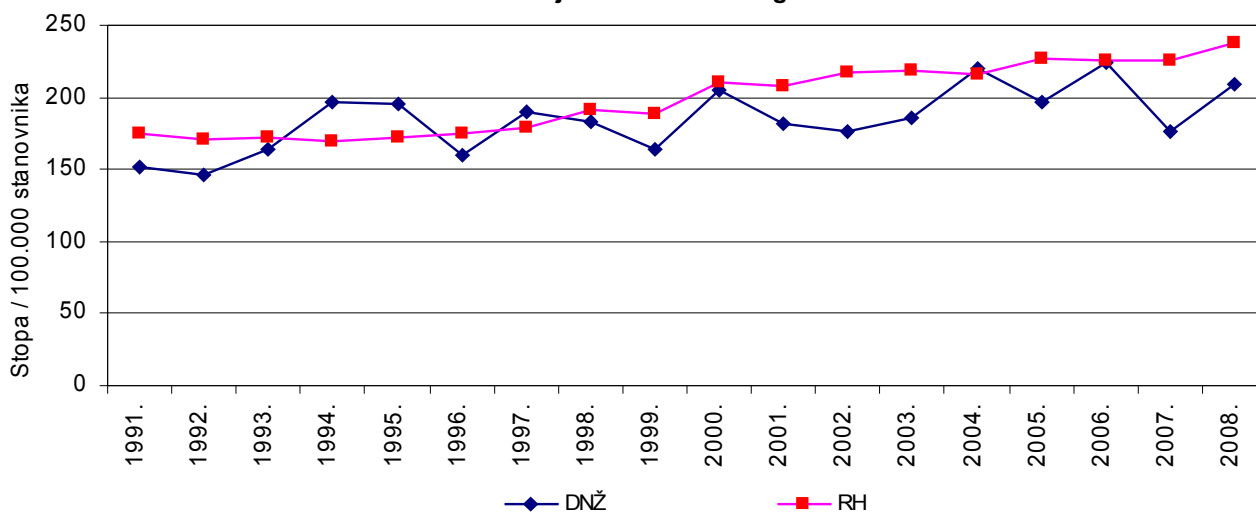
Stope smrtnosti od svih sijela raka za oba spola u Dubrovačko-neretvanskoj županiji i Hrvatskoj od 1991. do 2008. godine



Stope smrtnosti od svih sijela raka za muški spol u Dubrovačko-neretvanskoj županiji i Hrvatskoj od 1991. do 2008. godine

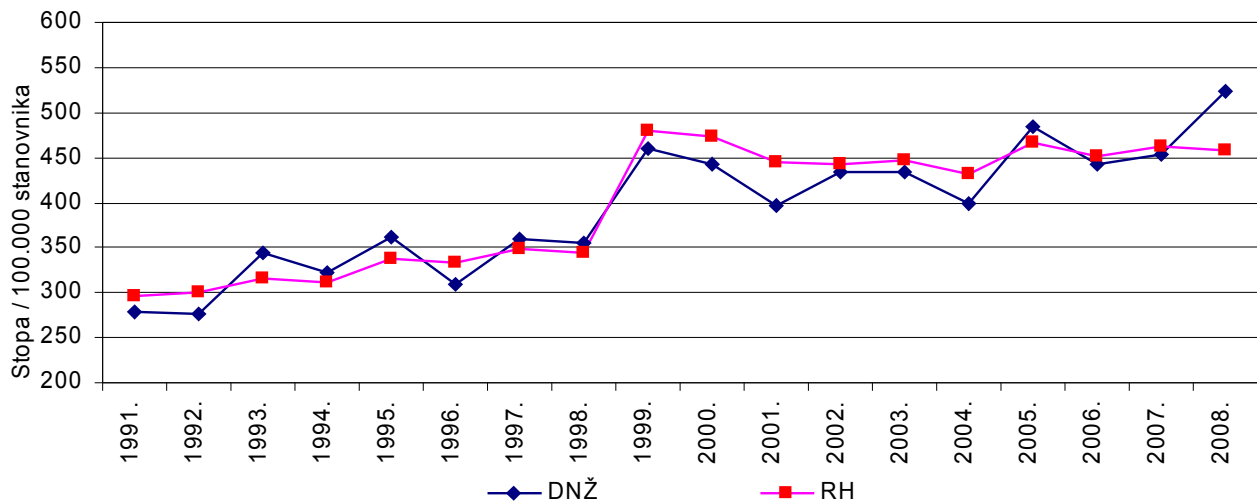


Stope smrtnosti od svih sijela raka za ženski spol u Dubrovačko-neretvanskoj županiji i Hrvatskoj od 1991. do 2008. godine

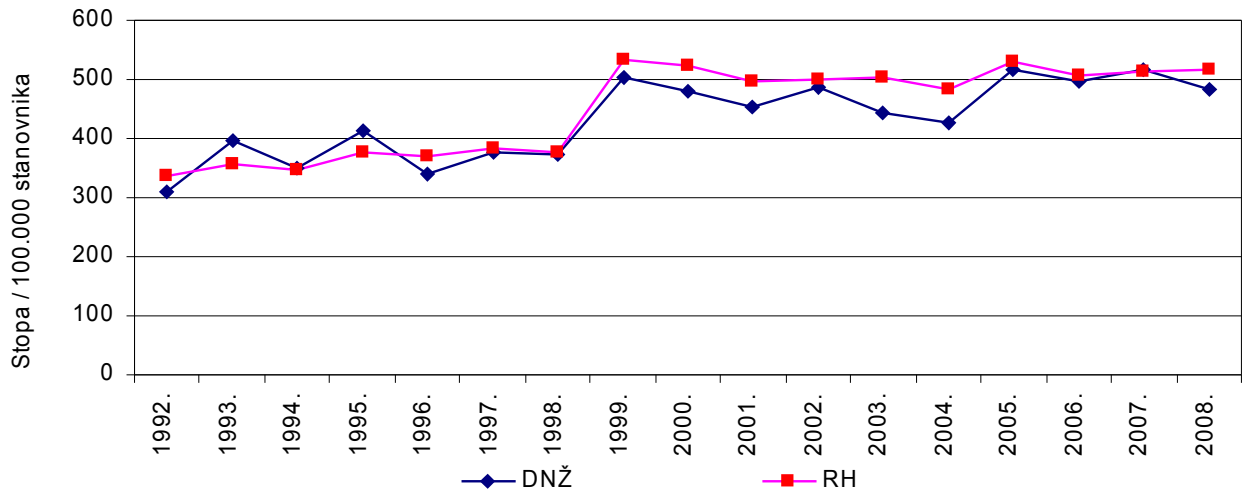


Izvor podataka: Državni zavod za statistiku, DEM-2/1991-DEM-2/2008
 HZJZ, Registar za rak, Bilten 16-33
 Obrada podataka: Zavod za javno zdravstvo Dubrovačko-neretvanske županije

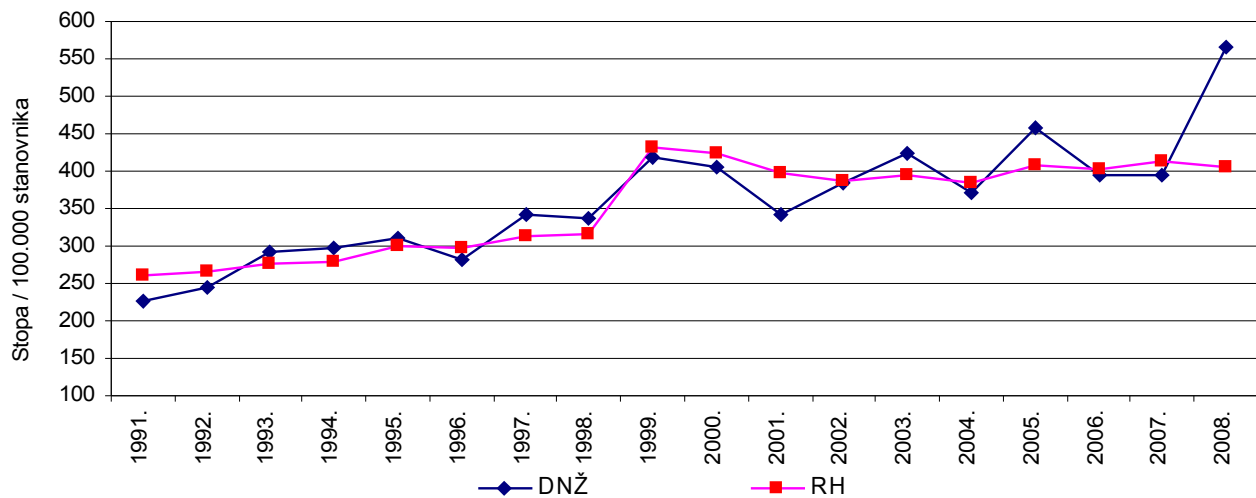
Stope incidencije (novooboljelih) od svih sijela raka za oba spola u Dubrovačko-neretvanskoj županiji i Hrvatskoj od 1991. do 2008. godine



Stope incidencije (novooboljelih) od svih sijela raka za muški spol u Dubrovačko-neretvanskoj županiji i Hrvatskoj od 1991. do 2008. godine



Stope incidencije (novooboljelih) od svih sijela raka za ženski spol u Dubrovačko-neretvanskoj županiji i Hrvatskoj od 1991. do 2008. godine



Izvor podataka: Državni zavod za statistiku, DEM-2/1991-DEM-2/2008
 HZJZ, Registar za rak, Bilten 16-33
 Obrada podataka: Zavod za javno zdravstvo Dubrovačko-neretvanske županije

Tablica 14. Najčešća sijela raka u ukupnom broju umrlih od raka u Dubrovačko-neretvanskoj županiji u 2008. godini – za muški spol

MKB-šifra	Naziv bolesti	Broj umrlih	%	Stopa/100.000 stanovnika
C34	Zloćudna novotvorina dušnica (bronha) i pluća	58	26,2	97,7
C61	Zloćudna novotvorina kestenjače (prostate)	19	8,6	32,0
C18-C20	Zloćudna novotvorina debeloga crijeva (kolona)	27	12,2	45,5
C16	Zloćudna novotvorina želuca	12	5,4	20,2
C25	Zloćudna novotvorina gušterače	12	5,4	20,2
C22	Zloćudna novotvorina jetre i intrahepatičnih žučnih vodova	11	5,0	18,5
C64	Zloćudna novotvorina bubrega,osim bubrežne zdjelice	11	5,0	18,5
C67	Zloćudna novotvorina mokraćnog mjehura	9	4,1	15,2
C43	Zloćudni melanom kože	7	3,2	11,8
C71	Zloćudna novotvorina mozga	7	3,2	11,8
	Ostala sijela raka	48	21,7	80,8
	UKUPNO	221	100,0	372,2

Stope izračunate prema popisu pučanstva 2001. godine.
 Obrada: Zavod za javno zdravstvo Dubrovačko-neretvanske županije
 Izvor podataka: Državni zavod za statistiku DEM-2/2008

Tablica 15. Najčešća sijela raka u ukupnom broju umrlih od raka u Dubrovačko-neretvanskoj županiji u 2008. godini – za ženski spol

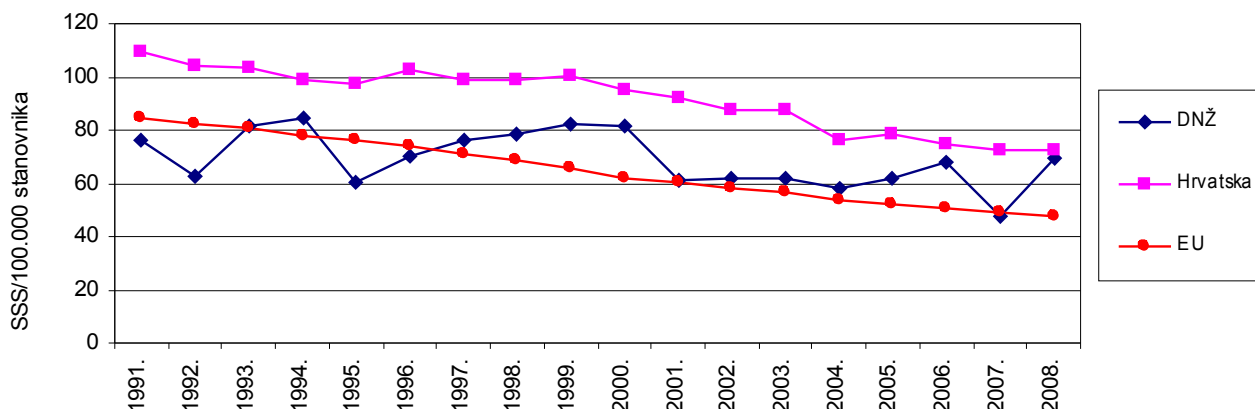
MKB-šifra	Naziv bolesti	Broj umrlih	%	Stopa/100.000 stanovnika
C34	Zloćudna novotvorina dušnica (bronha) i pluća	19	13,9	29,9
C50	Zloćudna novotvorina dojke	19	13,9	29,9
C56	Zloćudna novotvorina jajnika (ovarija)	11	8,0	17,3
C18-C20	Zloćudna novotvorina debeloga crijeva (kolona)	18	13,1	28,4
C16	Zloćudna novotvorina želuca	9	6,6	14,2
C25	Zloćudna novotvorina gušterače	9	6,6	14,2
C80	Zloćudna novotvorina bez specifikiranog sijela	5	3,6	7,9
C85	Ostale i nespecificirane vrste non-Hodgkinova limfoma	5	3,6	7,9
C23	Zloćudna novotvorina žučnog mjehura	4	2,9	6,3
C53	Zloćudna novotvorina vrata maternice (cerviksa)	4	2,9	6,3
	Ostala sijela raka	34	24,8	53,6
	UKUPNO	137	100,0	215,8

Stope izračunate prema popisu pučanstva 2001. godine.
 Obrada: Zavod za javno zdravstvo Dubrovačko-neretvanske županije
 Izvor podataka: Državni zavod za statistiku DEM-2/2008

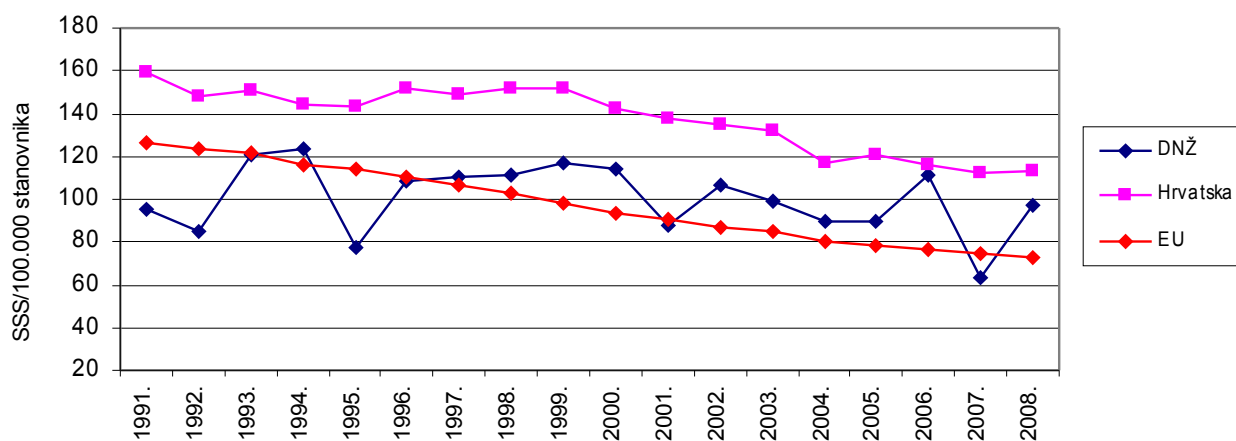
3. STANDARDIZIRANE STOPE SMRTNOSTI

Bolesti cirkulacijskog sustava

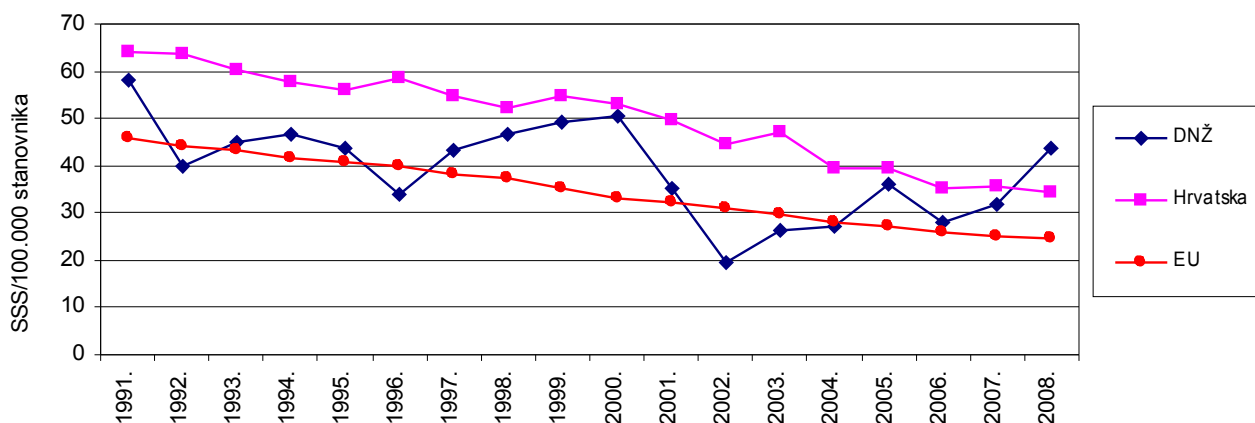
Standardizirane stope smrtnosti od bolesti cirkulacijskog sustava za dob od 0-64 g./100.000 stanovnika - oba spola



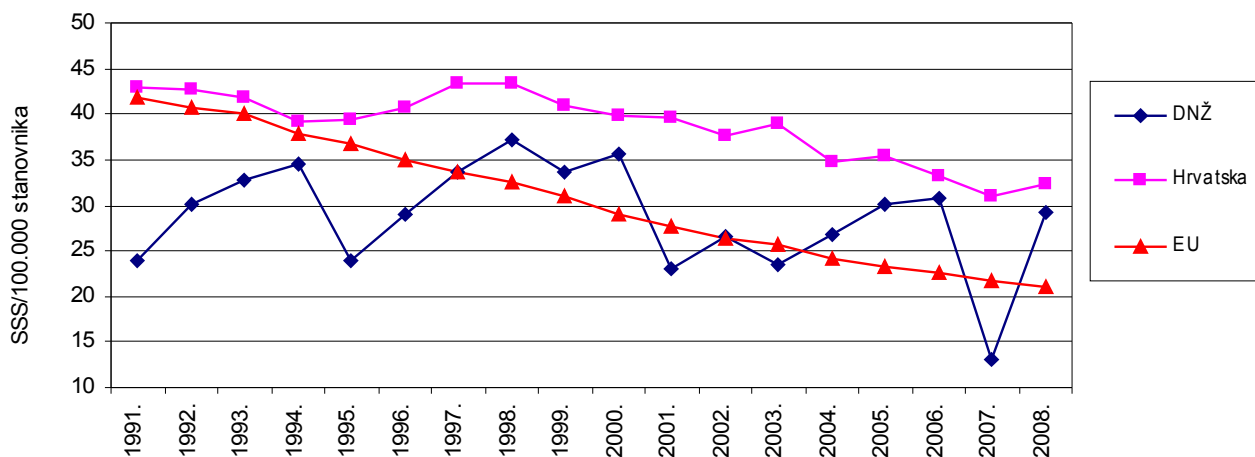
Standardizirane stope smrtnosti od bolesti cirkulacijskog sustava za dob od 0-64 g./100.000 stanovnika - muški spol



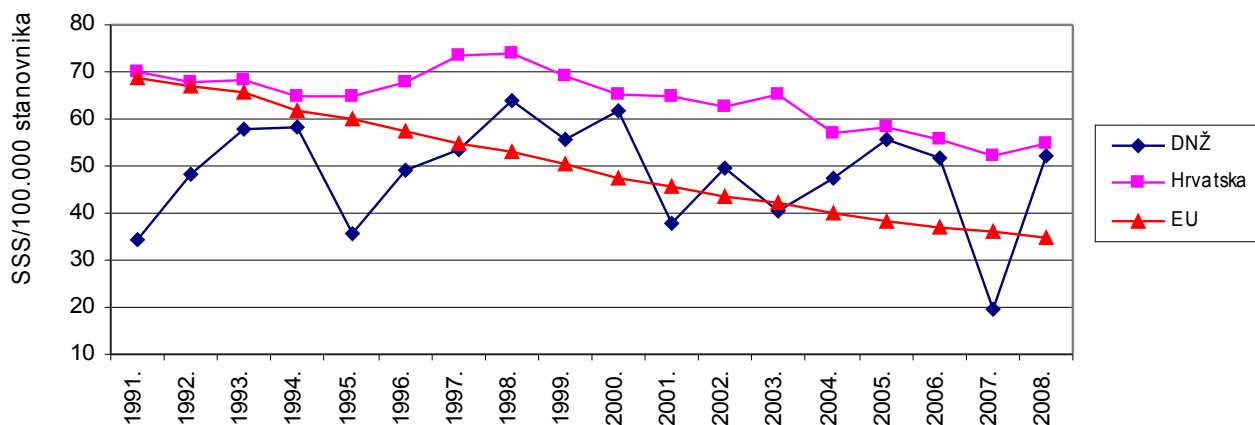
Standardizirane stope smrtnosti od bolesti cirkulacijskog sustava za dob od 0-64 g./100.000 stanovnika - ženski spol



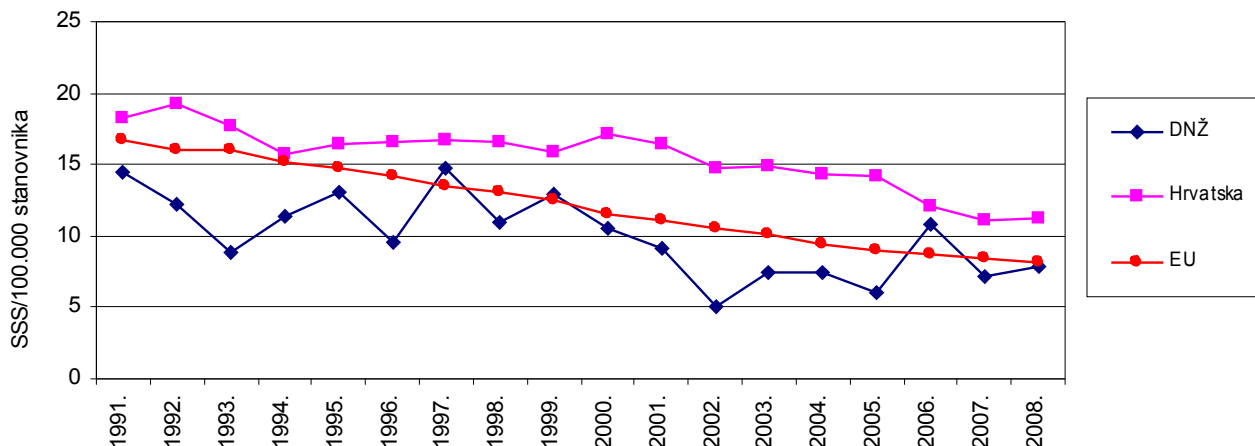
Standardizirane stope smrtnosti za ishemične bolesti srca za dob od 0-64 g./100.000 stanovnika - oba spola



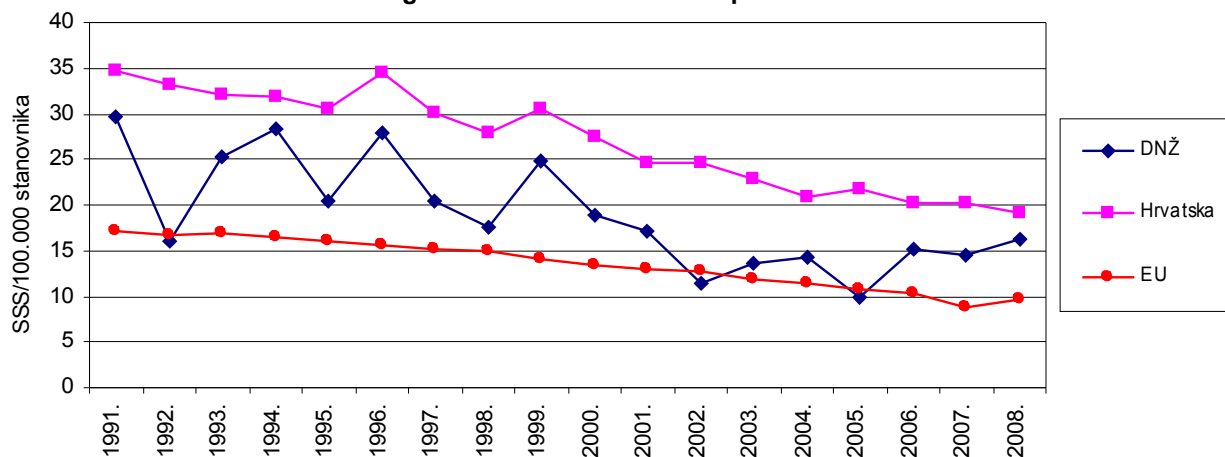
Standardizirane stope smrtnosti za ishemične bolesti srca za dob od 0-64 g./100.000 stanovnika - muški spol



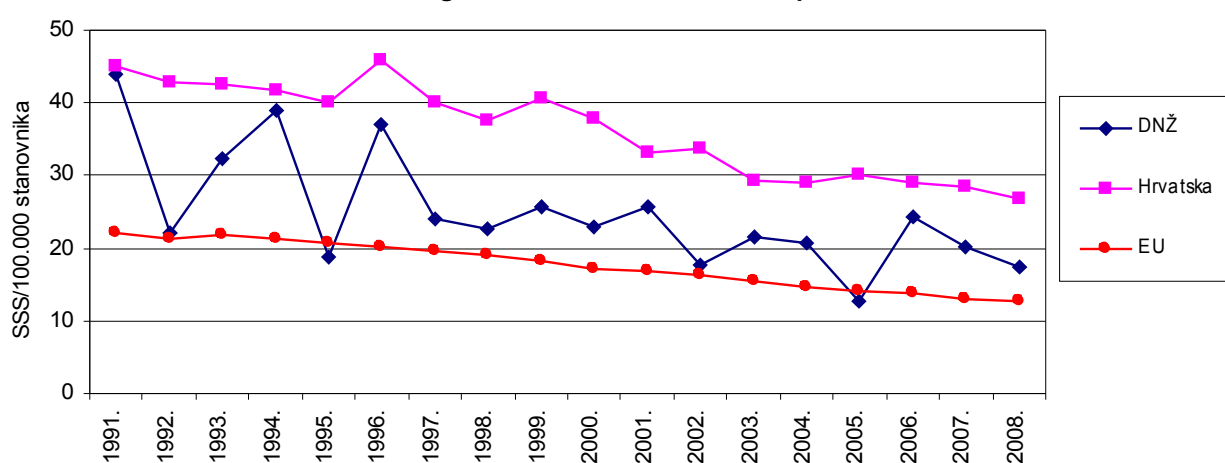
Standardizirane stope smrtnosti za ishemične bolesti srca za dob od 0-64 g./100.000 stanovnika - ženski spol



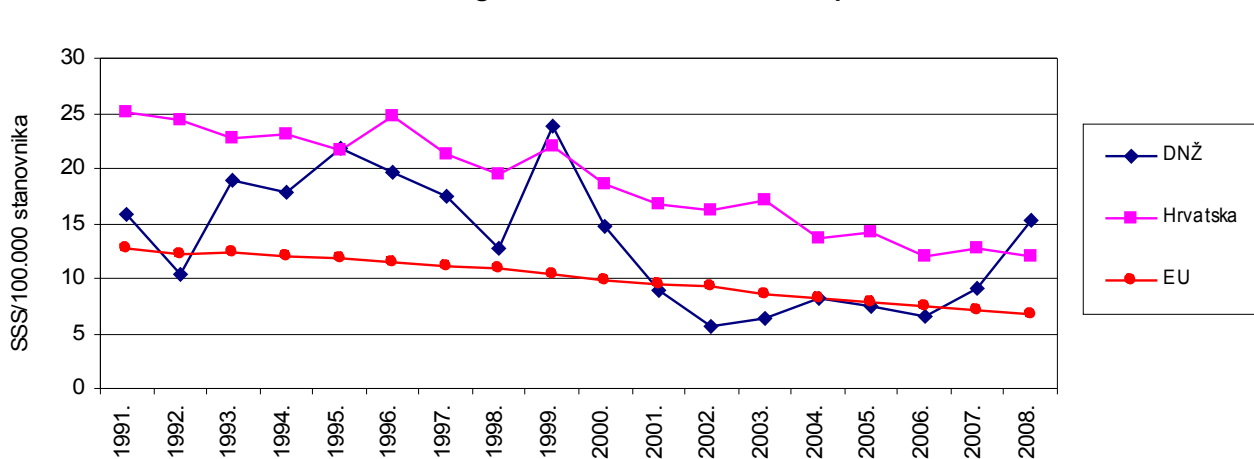
Standardizirane stope smrtnosti za cerebrovaskularne bolesti za dob 0-64 g./100.000 stanovnika - oba spola



Standardizirane stope smrtnosti za cerebrovaskularne bolesti za dob od 0-64 g./100.000 stanovnika - muški spol

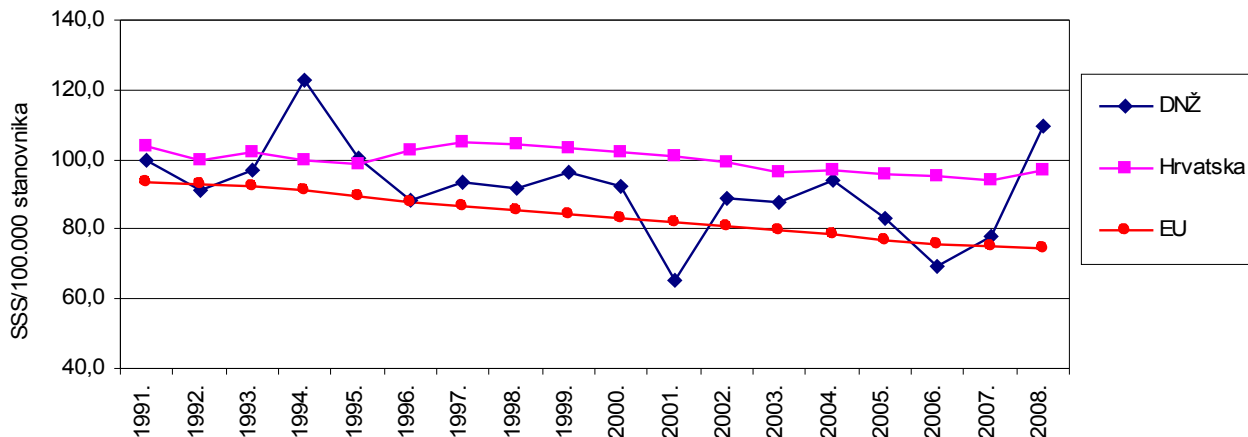


Standardizirane stope smrtnosti za cerebrovaskularne bolesti za dob od 0-64 g./100.000 stanovnika - ženski spol

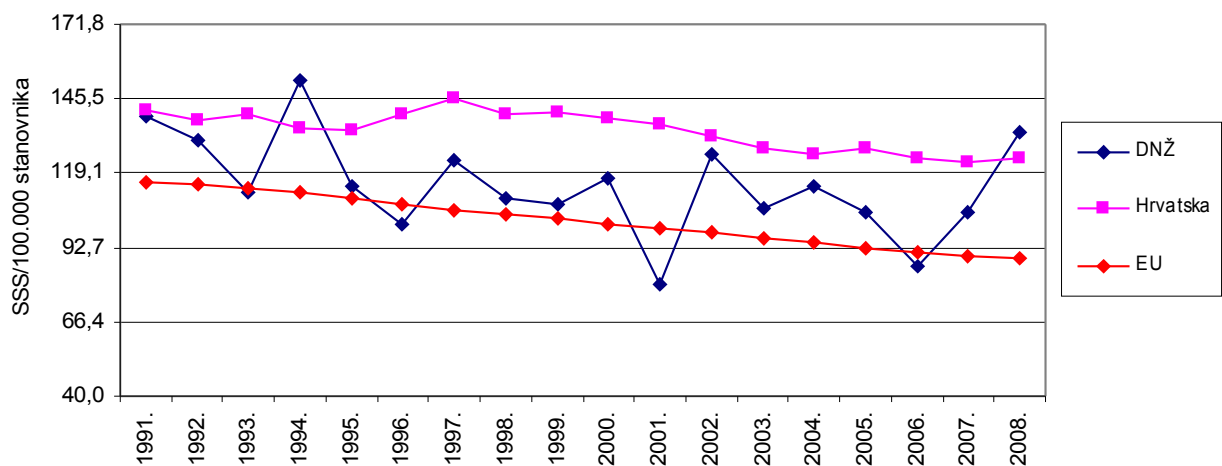


Zloćudne novotvorine

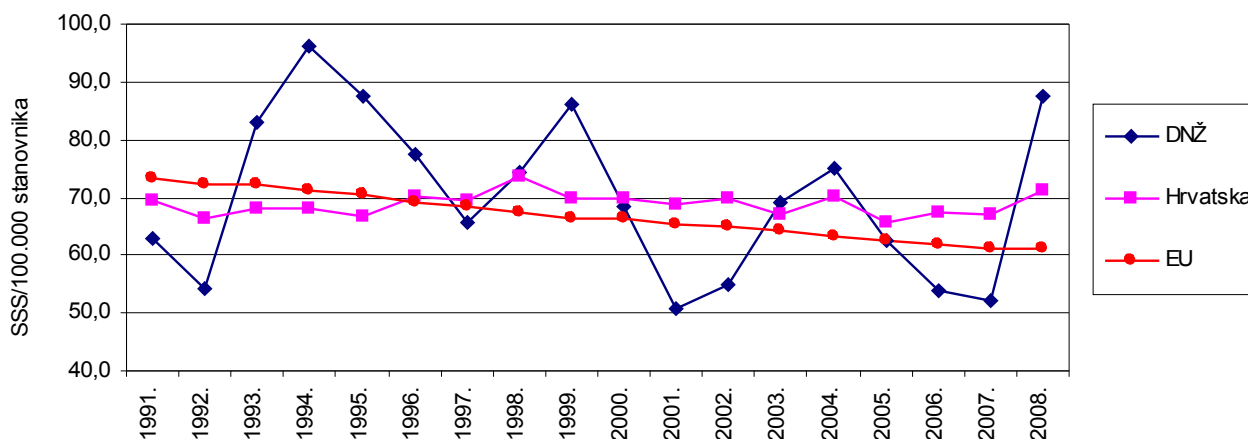
Standardizirane stope smrtnosti od zloćudnih novotvorina za dob od 0-64 g./100.000 stanovnika - oba spola



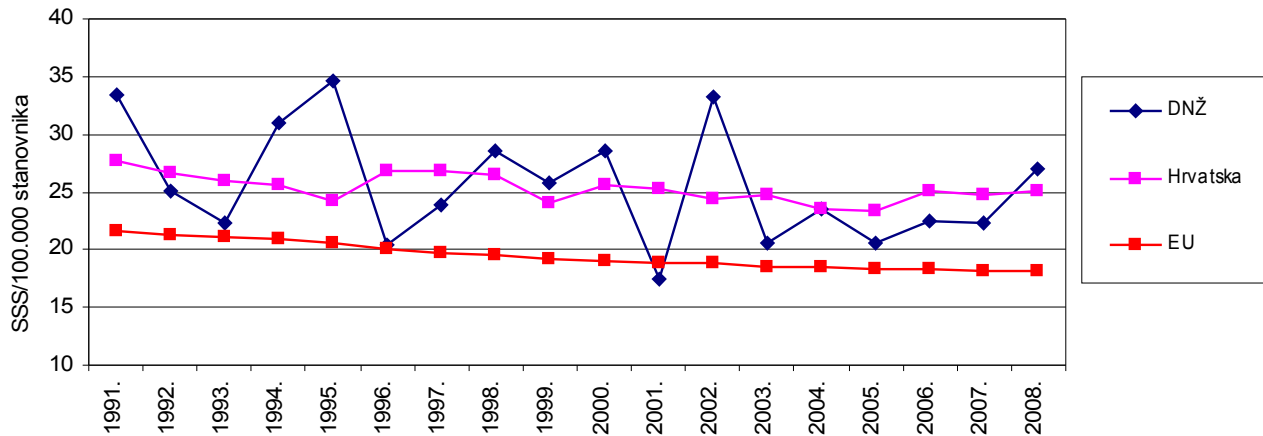
Standardizirane stope smrtnosti od zloćudnih novotvorina za dob od 0-64 g./100.000 stanovnika - muški spol



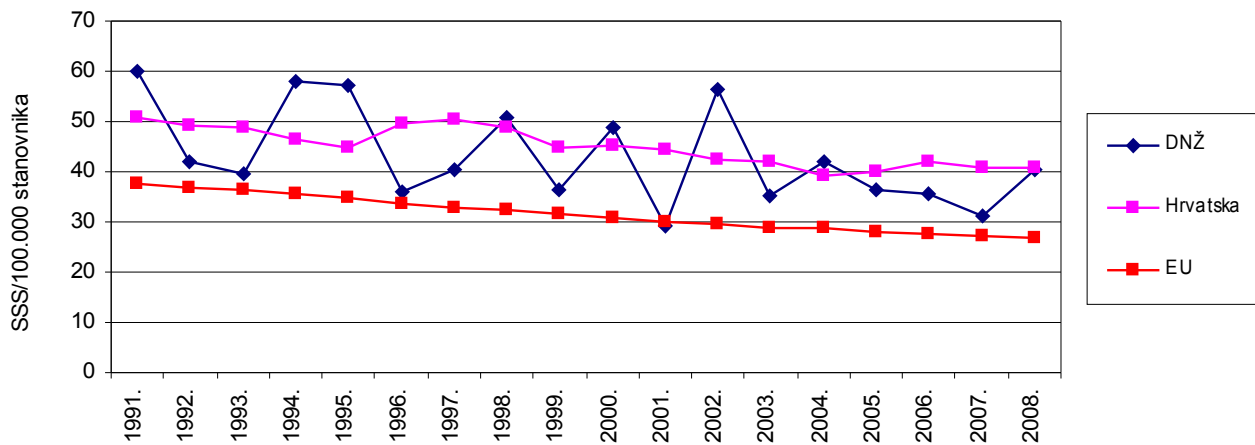
Standardizirane stope smrtnosti od zloćudnih novotvorina za dob od 0-64 g./100.000 stanovnika - ženski spol



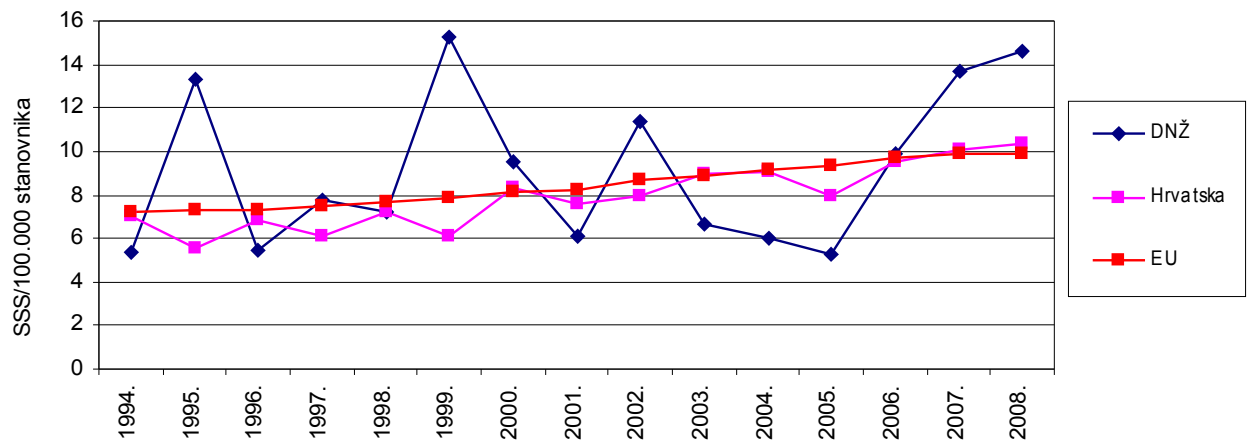
Standardizirane stope smrtnosti od raka traheje, bronha i pluća za dob od 0-64 g./100.000 stanovnika - oba spola



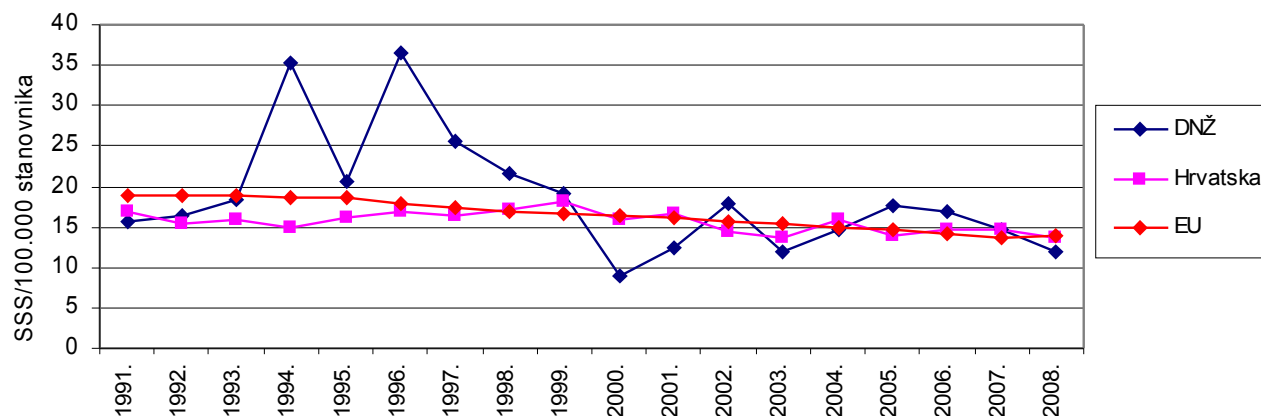
Standardizirane stope smrtnosti od raka traheje, bronha i pluća za dob od 0-64 g./100.000 stanovnika - muški spol



Standardizirane stope smrtnosti od raka traheje, bronha i pluća za dob od 0-64 g./100.000 stanovnika - ženski spol

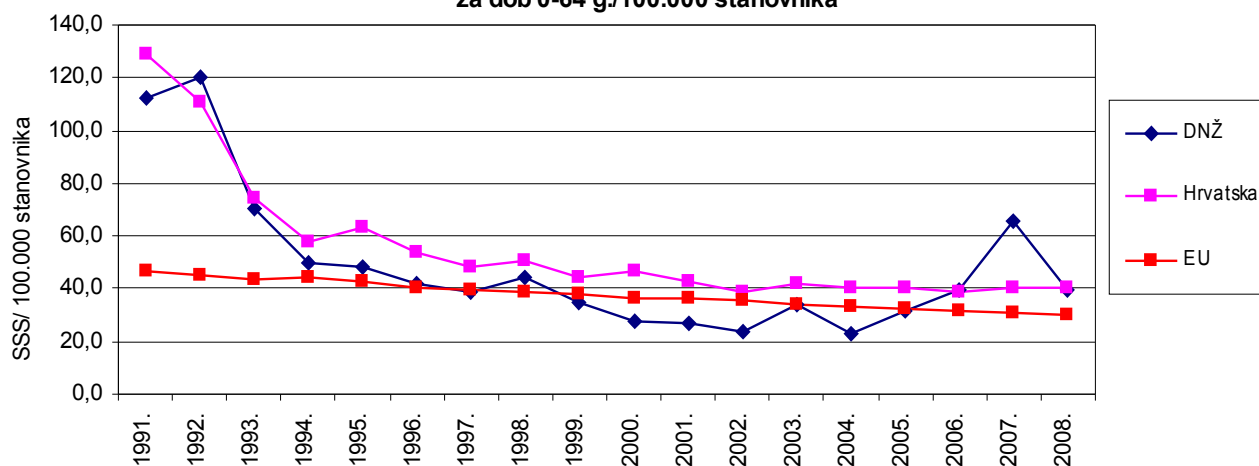


Standardizirane stope smrtnosti od raka dojke žena za dob od 0-64 g./100.000 stanovnika

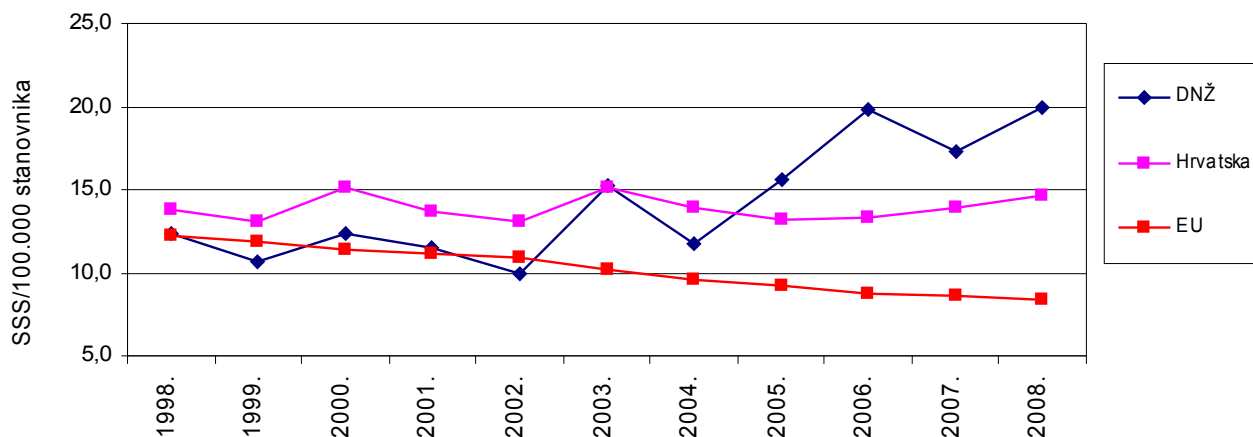


Ozljeđe i otrovanja

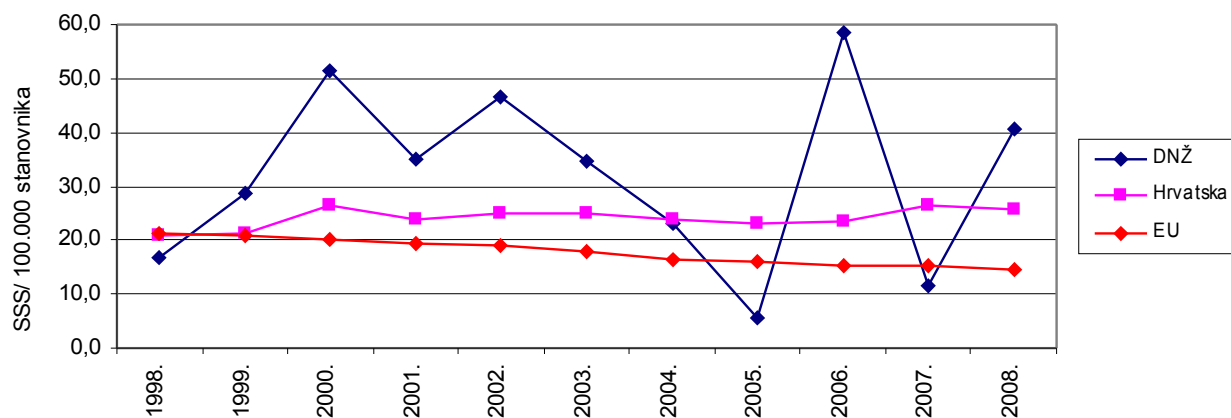
Standardizirane stope smrtnosti od ozljeđe i otrovanja za dob 0-64 g./100.000 stanovnika



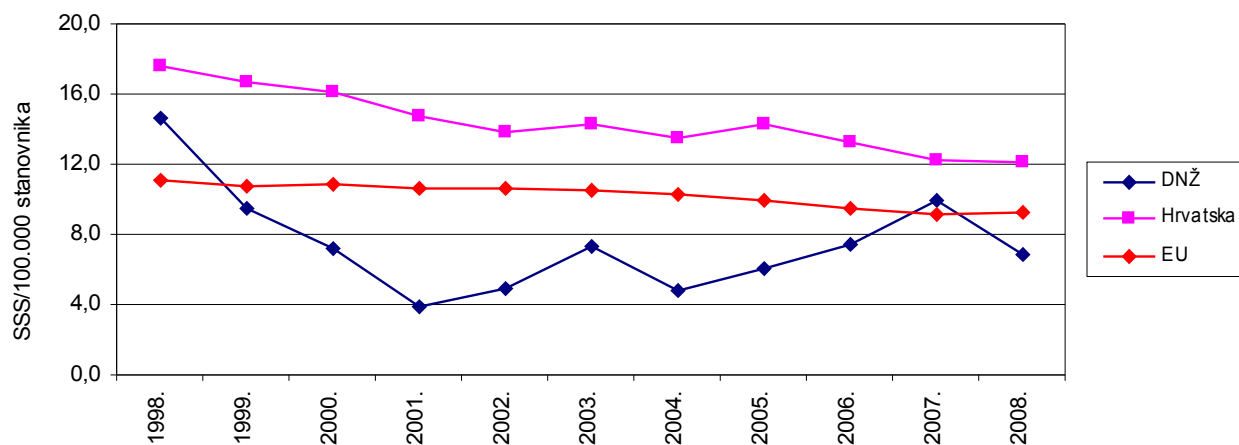
Standardizirane stope smrtnosti od nezgoda pri prijevozu za dob 0-64 g/100.000 stanovnika



Standardizirane stope smrtnosti od nezgoda pri prijevozu za dob od 15-24 g./100.000 stanovnika



Standardizirane stope smrtnosti za namjerno samoozljeđivanje za dob 0-64 g./100.000 stanovnika



Izvor podataka: Health For All Database – <http://data.euro.who.int/hfad/>

Obrada podataka za Dubrovačko-neretvansku županiju: Zavod za javno zdravstvo Dubrovačko-neretvanske županije

4. ZDRAVSTVENE USTANOVE, ORDINACIJE I KADROVI

Tablica 1. Djelatnici u županijskim i privatnim zdravstvenim ustanovama u Dubrovačko-neretvanskoj županiji na dan 31. 12. 2008. (zaposleni na neodređeno)

Zdravstvena ustanova	Djelatnici u zdravstvenim ustanovama									
	Doktori medicine	Doktori stomatologije	Farmaceuti	Suradnici VSS	VŠS	SSS	NSS	Administrativno osoblje	Tehničko osoblje	Ukupno
BLATO										
Ambulanta Blato Dom zdravlja "Dr. Ante Franulović"	3	0	0	0	1	4	0	0	2	10
Ljekarna Blato	0	0	2	0	0	1	0	3	1	7
DUBROVNIK										
Ambulanta Gruž I Dom zdravlja Dubrovnik	0	1	0	0	1	0	0	0	1	3
Ambulanta Lapad Dom zdravlja Dubrovnik	2	0	0	0	2	2	0	0	1	7
Ambulanta Lopud Dom zdravlja Dubrovnik	2	0	0	0	0	3	0	0	3	8
Ambulanta Mokošica Dom zdravlja Dubrovnik	0	0	0	0	1	1	0	0	1	3
Ambulanta Orašac Dom zdravlja Dubrovnik	1	0	0	0	0	1	0	0	0	2
Ambulanta Ploče I Dom zdravlja Dubrovnik	1	1	0	0	1	2	0	0	2	7
Ambulanta Ploče II Dom zdravlja Dubrovnik	0	1	0	0	1	1	0	0	0	3
Ambulanta Šipan Dom zdravlja Dubrovnik	1	0	0	0	1	1	0	0	0	3
Dom zdravlja Dubrovnik	11	5	0	3	5	43	1	12	30	110
Kirurška poliklinika Čelina	1	0	0	0	0	0	0	0	0	1
Ljekarna "Gruž" Ljekarna "Dubrovnik"	0	0	4	0	0	2	0	0	1	7
Ljekarna "Kod male braće" Ljekarna "Dubrovnik"	0	0	2	0	0	1	0	0	1	4
Ljekarna "Kod zvonika" Ljekarna "Dubrovnik"	0	0	3	0	0	3	0	0	1	7
Ljekarna "Lapad" Ljekarna "Dubrovnik"	0	0	4	0	0	2	0	0	1	7
Ljekarnička jedinica I Ljekarna "Čebulc"	0	0	2	0	0	2	0	2	1	7
Ljekarnička jedinica II Ljekarna "Čebulc"	0	0	2	0	0	2	0	0	1	5
Ljekarnička jedinica Dubrovnik Ljekarne Farmapharm	0	0	2	0	0	2	0	0	0	4
Ljekarnička podružnica Mokošica Ljekarna "Prima pharme"	0	0	2	0	0	2	0	0	0	4
Ljekarnička podružnica Dubrovnik Ljekarna "Prima pharme"	0	0	2	0	0	3	0	0	0	5
Opća bolnica Dubrovnik	121	0	5	10	72	271	3	70	125	677
Poliklinika za internu medicinu i ginekologiju "Brajčić"	1	0	0	0	0	0	0	2	1	4
Poliklinika za dermatovenerologiju Cutis	1	0	0	0	0	2	0	0	0	3
Poliklinika za neurologiju, psihijatriju, internu medicinu i oftalmologiju "Glavić"	3	0	0	0	0	1	0	0	0	4
Poliklinika za oftalmologiju Oftalmus	2	0	0	0	0	2	0	1	0	5
Poliklinika za stomatološku protetiku i ortodonciju "Dr. Bonačić"	0	2	0	0	0	0	0	0	0	2
Poliklinika za stomatološku protetiku i ortodonciju "Dr. Knežević"	0	1	0	0	0	0	0	0	1	2
Stomatološka poliklinika Raguž	0	1	0	0	0	0	0	0	0	1
Ustanova za zdravstvenu njegu u kući "Ane Švarc"	0	0	0	0	3	7	0	0	1	11

Zdravstvena ustanova	Djelatnici u zdravstvenim ustanovama									
	Doktori medicine	Doktori stomatologije	Farmaceuti	Suradnici VSS	VŠS	SSS	NSS	Administrativno osoblje	Tehničko osoblje	Ukupno
Ustanova za zdravstvenu njegu u kući "Lenka Hakštok"	0	0	0	0	1	4	0	0	0	5
Zavod za javno zdravstvo Dubrovačko-neretvanske županije	9	0	1	4	5	17	0	13	12	61
Zdravstvena ustanova za medicinu rada Podružnica Dubrovnik	1	0	0	0	0	0	0	0	0	1
DUBROVAČKO PRIMORJE										
Ambulanta Slano Dom zdravlja Dubrovnik	0	0	0	0	0	1	0	0	6	7
JANJINA										
Ambulanta Janjina Dom zdravlja Dubrovnik	1	0	0	0	0	2	0	0	3	5
KONAVLE										
Ambulanta Cavtat Dom zdravlja Dubrovnik	2	1	0	0	0	5	0	0	3	11
Ambulanta Gruda Dom zdravlja Dubrovnik	0	0	0	0	0	1	0	0	2	3
Ambulanta Zračne luke "Dubrovnik" Dom zdravlja Dubrovnik	4	0	0	0	0	5	0	0	0	9
Ljekarnička podružnica Gruda Ljekarne "Prima pharme"	0	0	1	0	0	0	0	0	0	1
KORČULA										
Ambulanta Čara Dom zdravlja "Dr. A. Franulović"	0	0	0	0	0	1	0	0	1	2
Dom zdravlja Korčula	11	2	0	0	5	10	0	7	7	42
Ljekarna Korčula	0	0	5	0	0	1	0	2	1	9
Zavod za javno zdravstvo Dubrovačko-neretvanske županije odjel Korčula	3	0	0	0	2	2	0	1	0	8
Poliklinika za kardiovaskularne bolesti i prevenciju "Sv. Nikola"	1	0	0	0	0	0	0	0	1	2
LASTOVO										
Ambulanta Doma zdravlja Splitsko-dalmatinske županije	1	0	0	0	1	1	0	0	0	3
METKOVIĆ										
Dom zdravlja Metković	8	0	0	0	5	17	1	5	3	39
Ljekarnička jedinica I Ljekarne "Draženić"	0	0	4	0	0	3	0	2	2	11
Ljekarnička jedinica II Ljekarne "Draženić"	0	0	2	0	0	2	0	0	0	4
Zavod za javno zdravstvo Dubrovačko-neretvanske županije odjel Metković	2	0	0	0	1	2	0	0	0	5
Poliklinika za internu medicinu, ginekologiju, ortopediju, dermatologiju i venerologiju "Bušić"	3	0	0	0	0	0	0	0	0	3
Poliklinika za stomatološku protetiku i ortodontiju i oralnu kirurgiju "Dr. Hodžić"	0	3	0	0	0	2	0	0	0	5
Ustanova za zdravstvenu njegu u kući "Bet"	0	0	0	0	1	11	0	0	0	12
Zdravstvena ustanova za medicinu rada	1	0	0	1	0	1	0	0	0	3
Zdravstvena ustanova za medicinu rada "Dubravka"	1	0	0	0	0	0	0	1	0	2
MLJET										
Ambulanta Babino Polje Dom zdravlja Dubrovnik	1	0	0	0	0	2	0	0	4	7
Ambulanta Goveđari Dom zdravlja Dubrovnik	1	1	0	0	0	1	0	0	0	3
Depo lijekova "Mljet" Ljekarna "Dubrovnik"	0	0	1	0	0	0	0	0	0	1

Zdravstvene ustanove	Djelatnici u zdravstvenim ustanovama									
	Doktori medicine	Doktori stomatologije	Farmaceuti	Suradnici VSS	VŠS	SSS	NSS	Administrativno osoblje	Tehničko osoblje	Ukupno
OPUZEN										
Ljekarnička jedinica I Ljekarna Pelač	0	0	3	0	0	1	0	0	5	9
OREBIĆ										
Ambulanta Orebić Dom zdravlja Korčula	2	0	0	0	0	3	0	0	1	6
Ljekarna Orebić Ljekarna Korčula	0	0	1	0	0	0	0	0	0	1
Ustanova za zdravstvenu njegu "Dr. Ištvan Görög"	0	0	0	0	0	1	0	0	0	1
PLOČE										
Dom zdravlja Ploče	7	0	0	1	3	10	0	4	10	35
Ljekarnička podružnica Ploče Ljekarne "Draženić"	0	0	1	0	0	1	0	0	0	2
Zavod za javno zdravstvo Dubrovačko-neretvanske županije odjel Ploče	1	0	0	0	0	1	0	0	0	2
Ustanova za zdravstvenu njegu u kući "Ivana"	0	0	0	0	2	4	0	1	2	9
SMOKVICA										
Ambulanta Smokvica Dom zdravlja Korčula	1	1	0	0	0	2	0	0	0	4
Ljekarna Smokvica Ljekarna Korčula	0	0	0	0	0	2	0	0	0	2
STON										
Ambulanta Ston Dom zdravlja Dubrovnik	0	0	0	0	0	2	0	0	3	5
TRPANJ										
Ambulanta Trpanj Dom zdravlja Korčula	1	0	0	0	1	1	0	0	0	3
VELA LUKA										
Dom zdravlja "Dr. Ante Franulović"	5	1	0	0	2	9	0	3	3	23
Ljekarna Vela Luka Ljekarna Blato	0	0	2	0	0	2	0	0	1	5
Zavod za javno zdravstvo Dubrovačko-neretvanske županije odjel Vela Luka	0	0	0	0	0	2	0	0	0	2
Specijalna bolnica za medicinsku rehabilitaciju "Kalos"	8	0	0	3	17	40	4	11	71	154
ŽUPA DUBROVAČKA										
Ambulanta Mlini Dom zdravlja Dubrovnik	1	0	0	0	1	1	0	0	2	5
Poliklinika za uho, grlo, nos, estetsku i plastičnu kirurgiju lica i vrata i stomatološku protetiku "Dr. Brković"	1	1	0	0	0	0	0	0	0	2
ŽUPANIJA-UKUPNO	228	21	51	22	135	534	9	140	318	1458

Izvor podataka: Registar zdravstvenih djelatnika, HZJZ

Tablica 2. Djelatnici u zdravstvu prema stupnju stručne spreme i smjeru u Dubrovačko-neretvanskoj županiji na dan 31. prosinca 2008. godine (zaposleni na neodređeno)

RADNICI	UKUPNO				
	Ukupno	u županijskim zdravstvenim ustanovama	u privatnim zdravstvenim ustanovama	u ordinacijama u zakupu	u ostalim ordinacijama privatne prakse
Ukupno - zdravstveni i nezdravstveni	1764	1318	125	230	91
Visoka stručna sprema	465	257	40	108	60
Doktori medicine – svega	299	211	14	62	12
Doktori medicine	74	54	0	18	2
Doktori medicine specijalizanti	35	34	1	0	0
Doktori medicine specijalisti	190	123	13	44	10
Doktori stomatolozi – svega	91	14	5	33	39
Doktori stomatologije	76	12	2	28	34
Doktori stomatologije specijalisti	14	2	2	5	5
Doktori stomatologije specijalizanti	1	0	1	0	0
Farmaceuti – svega	75	32	21	13	9
Magistri farmacije	62	24	21	9	8
Dipl. ing. medicinske biokemije	7	3	0	4	0
Specijalisti medicinske biokemije	3	2	0	0	1
Specijalisti farmaceutске tehnologije	2	2	0	0	0
Specijalizanti medicinske biokemije	1	1	0	0	0
Viša stručna sprema	139	124	7	4	4
Medicinske sestre – medicinski tehničari	66	61	2	1	2
Zubari	2	0	0	2	0
Zubni tehničari	2	1	0	1	0
Inženjeri radiologije	17	17	0	0	0
Fizioterapeuti	32	25	5	0	2
Sanitarni inženjeri	5	5	0	0	0
Laboratorijski inženjeri	15	15	0	0	0
Srednja stručna sprema	673	478	53	115	27
Medicinske sestre – medicinski tehničari	503	370	33	82	18
Zubni tehničari	24	6	0	13	5
Fizioterapeutske tehničari	36	34	2	0	0
Farmaceutski tehničari	40	16	16	5	3
Sanitarni tehničari	9	9	0	0	0
Laboratorijski tehničari	61	43	2	15	1
Niža stručna sprema	11	9	0	2	0
Zdravstveni suradnici	svega	27	25	1	0
	VSS	21	20	1	0
	VŠS	3	3	0	0
	SSS	3	2	0	1
Nezdravstveni djelatnici	449	425	24	0	0
Administrativno osoblje	140	131	9	0	0
Tehničko osoblje	309	294	15	0	0

Izvor podataka: Registar zdravstvenih djelatnika, HZJZ

Tablica 3. Doktori medicine prema specijalnostima u zdravstvu u Dubrovačko-neretvanskoj županiji na dan 31. 12. 2008. godine (zaposleni na neodređeno)

Specijalnosti	u državnim zdravstvenim ustanovama		u privatnim zdravstvenim ustanovama		u ordinacijama u zakupu		u ostalim ordinacijama privatne prakse	Ukupno	
	Specijalisti	Specijalizanti	Specijalisti	Specijalizanti	Specijalisti	Specijalizanti	Specijalisti	Specijalisti	Specijalizanti
Anesteziologija i reanimacija	9	2	0	0	1	0	0	10	2
Dermatovenerologija	2	1	2	0	0	0	0	4	1
Epidemiologija	5	0	0	0	0	0	0	5	0
Fizikalna medicina i rehabilitacija	5	1	0	0	0	0	0	5	1
Ginekologija	8	2	0	0	5	0	2	15	2
Infektologija	1	3	0	0	0	0	0	1	3
Interna medicina	16	6	1	0	1	0	2	20	6
Javno zdravstvo	1	0	0	0	0	0	0	1	0
Med. mikrobiologija s parazitologijom	5	0	0	0	0	0	0	5	0
Medicina rada	2	0	3	0	3	0	0	8	0
Medicinska citologija	1	1	0	0	1	0	0	2	1
Neurologija	7	2	1	0	0	0	0	8	2
Neuropsihijatrija	1	0	2	0	1	0	0	4	0
Nuklearna medicina	1	0	0	0	0	0	0	1	0
Obiteljska	0	0	0	0	8	0	0	8	0
Oftalmologija	5	1	2	1	1	0	1	9	2
Opća medicina	0	0	0	0	11	0	1	12	0
Opća kirurgija	11	2	0	0	0	0	0	11	2
Ortopedija	3	1	1	0	1	0	1	6	1
Otorinolaringologija	5	1	0	0	0	0	0	5	1
Patološka anatomija	3	0	0	0	0	0	0	3	0
Pedijatrija	7	1	0	0	7	0	0	14	1
Pneumoftizijologija	1	0	0	0	2	0	0	3	0
Psihijatrija	5	2	0	0	1	0	1	7	2
Radiologija	8	2	0	0	0	0	1	9	2
Radioterapije i onkologije	0	1	0	0	0	0	0	0	1
Sportska medicina	0	0	0	0	0	0	1	1	0
Školska medicina	4	0	0	0	1	0	0	5	0
Transfuzijologija	2	1	0	0	0	0	0	2	1
Urologija	4	2	0	0	0	0	0	4	2
Ukupno	122	32	12	1	44	0	10	188	33

Izvor podataka: Registar zdravstvenih djelatnika, HZJZ

Tablica 4. Ordinacije u zakupu u Dubrovačko-neretvanskoj županiji na dan 31. 12. 2008. godine

	Gradovi / Općine														Ukupno
	Dubrovnik	Korčula	Metković	Opuzen	Ploče	Dubrovačko primorje	Blato	Konavle	Lastovo	Orebić	Ston	Trpanj	Vela Luka	Župa dubrovačka	
ORDINACIJE U ZAKUPU															
Ordinacija obiteljske medicine	15	3	8	2	5	1	0	2	1	2	1	0	1	2	43
Pedijatrijska ordinacija	3	0	2	0	1	0	1	0	0	0	0	0	0	0	7
Ginekološka ordinacija	2	1	1	0	1	0	0	0	0	0	0	0	0	0	5
Stomatološka ordinacija	8	1	7	2	3	1	1	2	1	2	1	1	1	2	33
Ordinacija višeg zubara	1	0	0	0	0	0	1	0	0	0	0	0	0	0	2
Pneumoftziološka ordinacija	0	0	1	0	0	0	0	0	0	0	0	0	0	0	1
Internistička ordinacija	0	0	1	0	0	0	0	0	0	0	0	0	0	0	1
Ordinacija medicine rada	0	0	0	0	1	0	0	0	0	0	0	0	0	0	1
Psijatrijska ordinacija	0	0	0	0	1	0	0	0	0	1	0	0	0	0	2
Oftalmološka ordinacija	0	0	0	0	0	0	1	0	0	0	0	0	0	0	1
Ortopedska ordinacija	0	0	0	0	0	0	0	0	0	0	0	0	1	0	1
Ukupno u zakupu	29	5	20	4	12	2	4	4	2	5	2	1	3	4	97
OSTALI U ZAKUPU															
Zubotehnički laboratorij	2	3	3	0	1	0	1	1	0	0	0	1	0	1	13
Ljekarna	1	0	0	1	1	0	0	1	0	0	0	1	0	0	5
Medicinsko-biokemijski laboratorij	0	1	1	0	0	0	0	0	0	0	0	0	1	0	3
Ordinacija medicinske citologije	0	1	0	0	0	0	0	0	0	0	0	0	0	0	1
Ukupno - ostali u zakupu	3	5	4	1	2	0	1	2	0	0	0	2	1	1	22
UKUPNO U ZAKUPU	32	10	24	5	14	2	5	6	2	5	2	3	4	5	119

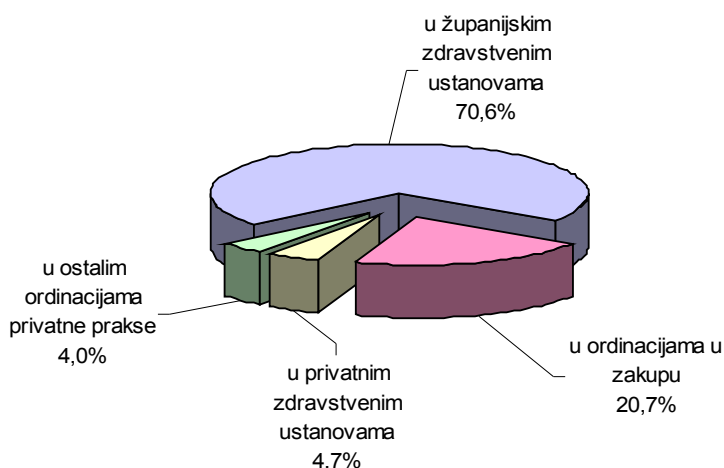
Izvor podataka: Registar zdravstvenih djelatnika, HZJZ

Tablica 5. Privatne ordinacije u Dubrovačko-neretvanskoj županiji na dan 31. 12. 2008. godine

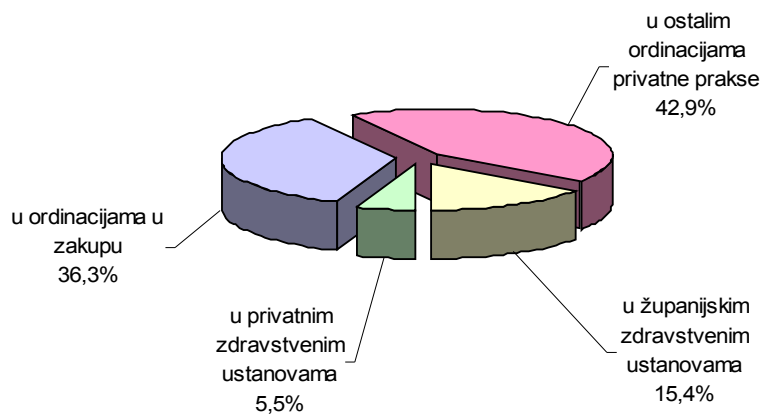
	Gradovi / Općine										Ukupno
	Dubrovnik	Korčula	Metković	Ploče	Blato	Konavle	Orebić	Ston	Vela Luka	Župa dubrovačka	
ORDINACIJE PRIVATNE PRAKSE											
Ordinacije obiteljske medicine	2	1	1	0	0	0	0	0	1	0	5
Ginekološka ordinacija	2	0	0	0	0	0	0	0	0	0	2
Stomatološka ordinacija	21	4	7	3	0	1	1	0	1	1	39
Internistička ordinacija	1	0	1	0	0	0	0	0	0	0	2
Oftalmološka ordinacija	0	0	1	0	0	0	0	0	0	0	1
Ortopedska ordinacija	1	0	0	0	0	0	0	0	0	0	1
Psihijatrijska ordinacija	1	0	0	0	0	0	0	0	0	0	1
Ukupno	28	5	10	3	0	1	1	0	2	1	51
OSTALI NOSITELJI PRIVATNE PRAKSE											
Zdravstvena njega	1	0	0	0	1	1	0	0	1	0	4
Zubotehnički laboratorij	2	0	1	1	0	0	0	0	0	0	4
Ljekarna	1	0	1	1	0	0	0	1	0	1	5
Fizikalna terapija	0	0	2	0	0	0	0	0	0	0	2
Ukupno	4	0	4	2	1	1	0	1	1	1	15
UKUPNO	32	5	14	5	1	2	1	1	3	2	66

Izvor podataka: Registar zdravstvenih djelatnika, HZJZ

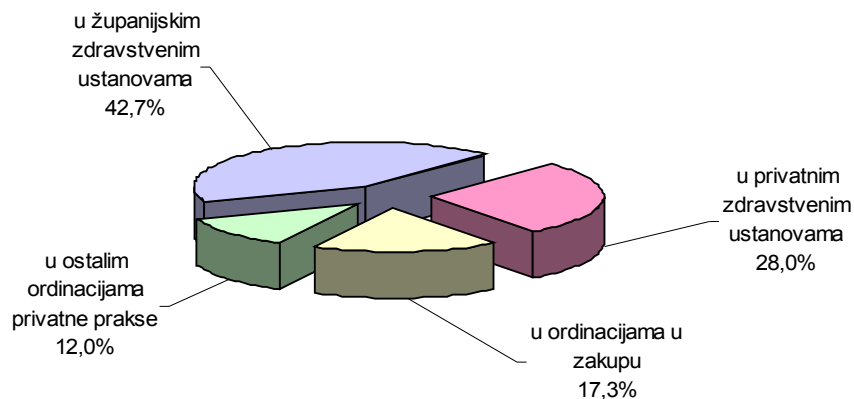
Slika 1. Doktori medicine u županijskim i privatnim zdravstvenim ustanovama i ordinacijama u Dubrovačko-neretvanskoj županiji na dan 31. 12. 2008. godine



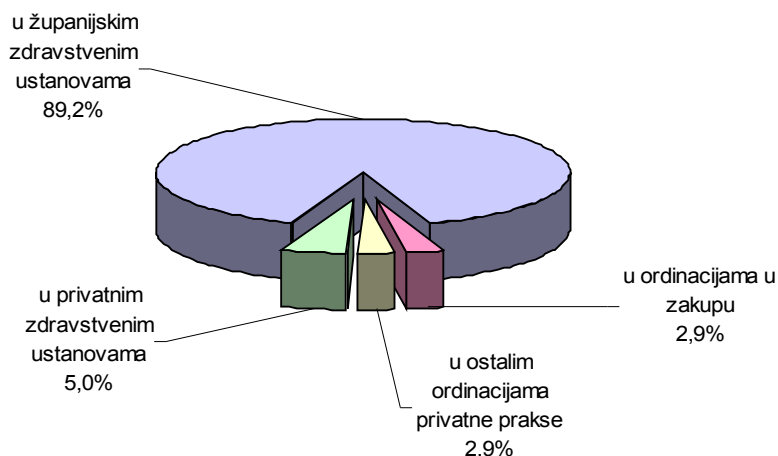
Slika 2. Doktori stomatologije u županijskim i privatnim zdravstvenim ustanovama i ordinacijama u Dubrovačko-neretvanskoj županiji na dan 31. 12. 2008. godine



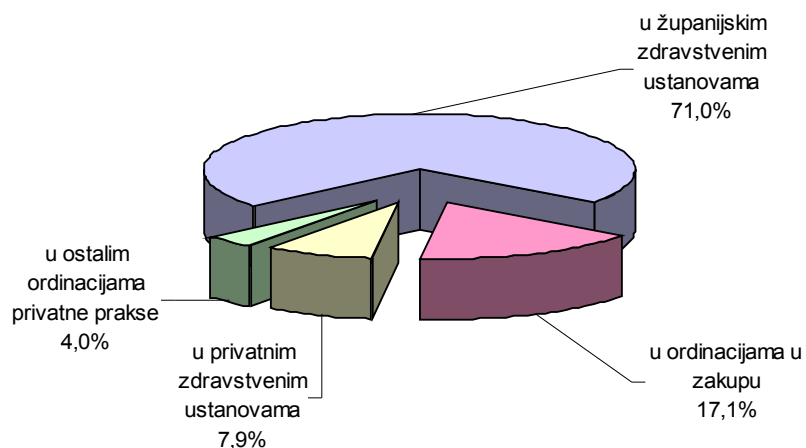
Slika 3. Farmaceuti u županijskim i privatnim zdravstvenim ustanovama i ordinacijama u Dubrovačko-neretvanskoj županiji na dan 31. 12. 2008. godine



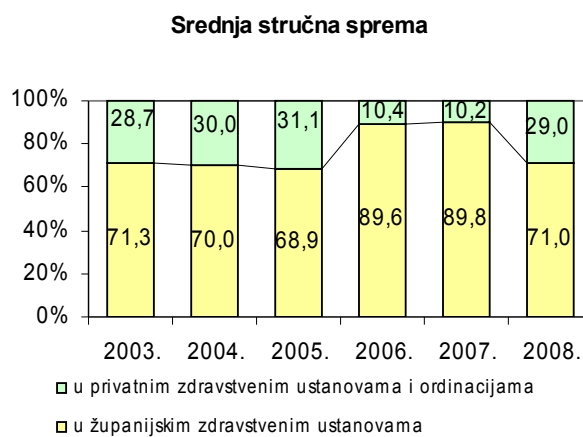
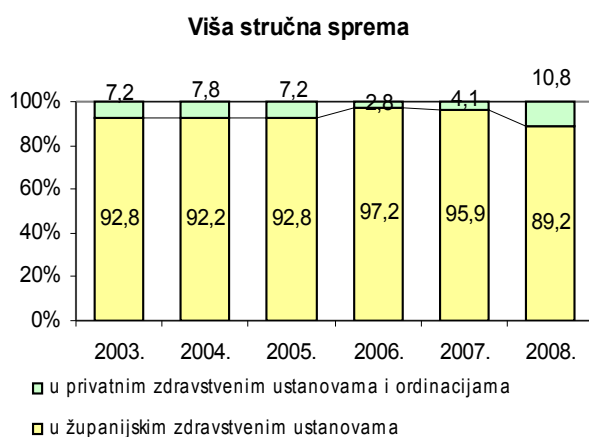
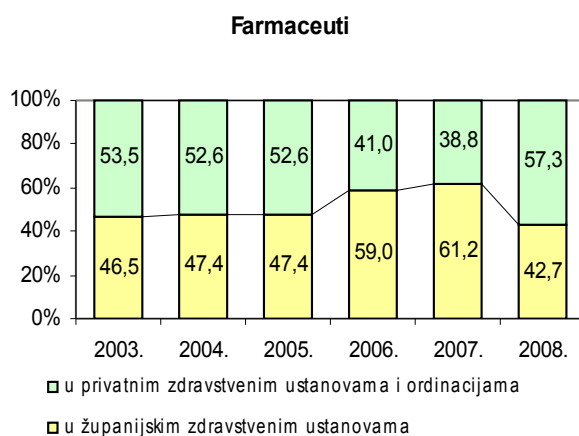
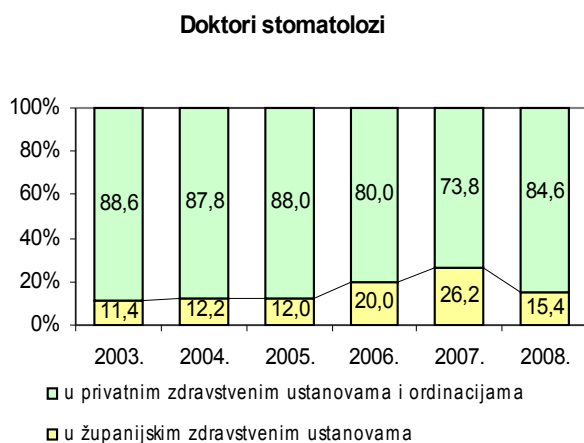
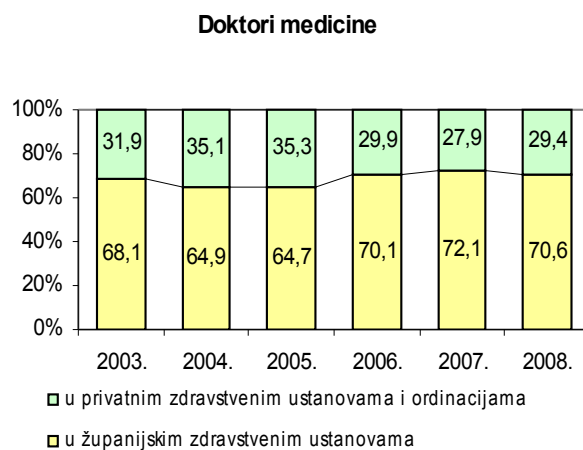
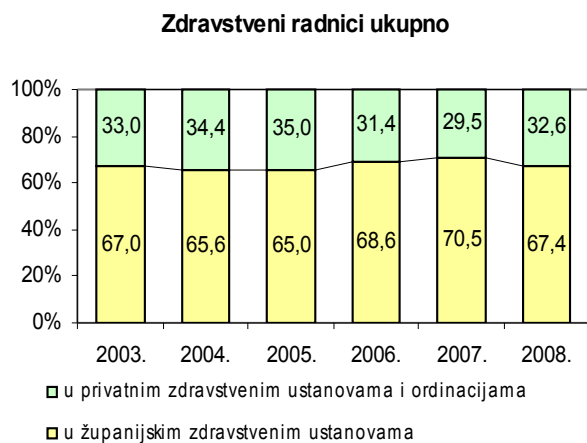
Slika 4. Zdravstveni radnici više stručne spreme u županijskim i privatnim zdravstvenim ustanovama i ordinacijama u Dubrovačko-neretvanskoj županiji na dan 31. 12. 2008. godine



Slika 5. Zdravstveni radnici srednje stručne spreme u županijskim i privatnim zdravstvenim ustanovama i ordinacijama u Dubrovačko-neretvanskoj županiji na dan 31. 12. 2008. godine



Slika 6. Zdravstveni radnici u zdravstvenim ustanovama i ordinacijama u Dubrovačko-neretvanskoj županiji prema vlasništvu od 2003. do 2008. godine



5. RAD U OBITELJSKOJ MEDICINI

Tablica 1. Broj timova i zdravstvenih radnika u djelatnosti obiteljske medicine u Dubrovačko-neretvanskoj županiji u 2008. godini, po gradovima i općinama

GRAD/OPĆINA	BROJ TIMOVA	DOKTORI						MEDICINSKE SESTRE		
		UKUPNO	Doktori medicine (bez specijalizacije)	Specijalisti obiteljske/ opće medicine	Specijalisti školske medicine	Specijalisti medicine rada	Ostali specijalisti	UKUPNO	VŠS	SSS
Dubrovnik	26	26	14	11	0	0	1	26	0	26
Korčula	7	7	4	1	0	1	1	7	1	6
Metković	9	9	5	3	0	1	0	9	0	9
Opuzen	2	2	1	1	0	0	0	2	0	2
Ploče	6	6	4	0	1	1	0	6	0	6
GRADOVI	50	50	28	16	1	3	2	50	1	49
Blato	3	3	3	0	0	0	0	3	0	3
Dubrovačko primorje	1	1	1	0	0	0	0	1	0	1
Janjina	1	1	1	0	0	0	0	1	0	1
Konavle	4	4	3	0	0	0	1	4	0	4
Lastovo	2	2	2	0	0	0	0	3	1	2
Mljet	2	2	2	0	0	0	0	2	0	2
Orebić	4	4	3	1	0	0	0	4	0	4
Smokvica	1	1	1	0	0	0	0	1	0	1
Ston	2	2	2	0	0	0	0	2	0	2
Trpanj	1	1	1	0	0	0	0	1	0	1
Vela Luka	4	4	3	0	0	0	1	4	0	4
Župa dubrovačka	3	3	1	2	0	0	0	3	0	3
OPĆINE	28	28	23	3	0	0	2	29	1	28
ŽUPANIJA	78	78	51	19	1	3	4	79	2	77

Izvor podataka: Godišnja izvješća o radu timova obiteljske medicine

Tablica 2. Broj osiguranika i korisnika zdravstvene zaštite u djelatnosti obiteljske medicine u Dubrovačko-neretvanskoj županiji u 2008. godini, po gradovima i općinama

GRAD/OPĆINA	BROJ OSIGURANIKA					BROJ KORISNIKA ZDRAVSTVENE ZAŠTITE				
	0-6 g.	7-19 g.	20-64 g.	≥65 g.	UKUPNO	0-6 g.	7-19 g.	20-64 g.	≥65 g.	UKUPNO
Dubrovnik*	61	3656	29054	11448	44219	51	2516	22219	9337	34123
Korčula*	347	1018	4006	1624	6995	314	775	3338	2074	6501
Metković*	18	4081	11362	3222	18683	7	2861	8172	2884	13924
Opuzen	18	692	2832	1153	4695	18	534	2630	1080	4262
Ploče*	93	1286	6413	1485	9277	72	933	4916	1359	7280
GRADOVI	537	10733	53667	18932	83869	462	7619	41275	16734	66090
Blato	8	164	2073	935	3180	8	130	1502	1024	2664
Dubrovačko primorje	15	114	449	347	925	13	99	350	298	760
Janjina	22	74	470	341	907	11	30	211	134	386
Konavle	39	896	4202	1592	6729	32	610	3068	1383	5093
Lastovo	29	95	401	193	718	29	74	204	180	487
Mljet	44	106	464	343	957	44	66	350	328	788
Orebić	237	546	2302	975	4060	225	431	1826	834	3316
Smokvica	15	110	519	252	896	15	92	420	218	745
Ston	135	383	1414	719	2651	88	199	791	435	1513
Trpanj	17	93	334	224	668	17	66	231	191	505
Vela Luka	3	319	2549	1145	4016	3	250	1957	967	3177
Župa dubrovačka	49	932	3578	841	5400	44	778	2830	765	4417
OPĆINE	613	3832	18755	7907	31107	529	2825	13740	6757	23851
ŽUPANIJA	1150	14565	72422	26839	114976	991	10444	55015	23491	89941

*Izvešće o radu 1 tima iz Dubrovnika (Lopud), 1 tima iz Korčule, 1 tima iz Metkovića, 1 tima iz Ploča nije dostavljeno
Izvor podataka: Godišnja izvješća o radu timova obiteljske medicine

Tablica 3. Broj posjeta i pregleda u ordinaciji u djelatnosti obiteljske medicine u Dubrovačko-neretvanskoj županiji u 2008. godini, po gradovima i općinama

GRAD/OPĆINA	BROJ POSJETA U ORDINACIJI					BROJ PREGLEDA U ORDINACIJI				
	0-6 g.	7-19 g.	20-64 g.	≥65 g.	UKUPNO	0-6 g.	7-19 g.	20-64 g.	≥65 g.	UKUPNO
Dubrovnik*	322	13225	129557	89782	232886	221	8653	76825	49666	135365
Korčula*	1776	3334	23523	20054	48687	1135	2236	12236	9319	24926
Metković*	13	14365	69690	40503	124571	11	8644	41989	23064	73708
Opuzen	51	1866	15722	8628	26267	46	1700	14460	7715	23921
Ploče*	501	4169	39386	12075	56131	330	3124	18623	5806	27883
GRADOVI	2663	36959	277878	171042	488542	1743	24357	164133	95570	285803
Blato	8	464	12716	10689	23877	8	305	8700	6356	15369
Dubrovačko primorje	104	505	2716	3491	6816	67	220	1116	1342	2745
Janjina	140	302	3366	3476	7284	80	169	1703	1733	3685
Konavle	426	2551	21705	15719	40401	358	1856	13476	8372	24062
Lastovo	343	512	2247	2329	5431	277	287	1240	1536	3340
Mljet	181	342	2953	2919	6395	138	339	2883	2571	5931
Orebić	1679	2053	12441	9582	25755	1573	1812	10016	7489	20890
Smokvica	92	446	2999	2900	6437	71	355	1857	1496	3779
Ston	730	1187	8407	7038	17362	447	533	2876	2747	6603
Trpanj	54	174	1012	1317	2557	52	168	978	1248	2446
Vela Luka	16	1123	11842	9419	22400	16	1082	11223	8806	21127
Župa dubrovačka	391	3524	15642	7176	26733	346	1377	11484	5151	18358
OPĆINE	4164	13183	98046	76055	191448	3433	8503	67552	48847	128335
ŽUPANIJA	6827	50142	375924	247097	679990	5176	32860	231685	144417	414138

*Izvešće o radu 1 tima iz Dubrovnika (Lopud), 1 tima iz Korčule, 1 tima iz Metkovića, 1 tima iz Ploča nije dostavljeno
Izvor podataka: Godišnja izvješća o radu timova obiteljske medicine

Tablica 4. Broj posjeta i pregleda u kući bolesnika u djelatnosti obiteljske medicine u Dubrovačko-neretvanskoj županiji u 2008 godini, po gradovima i općinama

GRAD/OPĆINA	BROJ POSJETA U KUĆI BOLESNIKA					BROJ PREGLEDA U KUĆI BOLESNIKA				
	0-6 g.	7-19 g.	20-64 g.	≥65 g.	UKUPNO	0-6 g.	7-19 g.	20-64 g.	≥65 g.	UKUPNO
Dubrovnik*	6	82	641	2605	3334	6	82	638	2580	3306
Korčula*	3	4	88	573	668	3	4	88	573	668
Metković*	0	31	259	516	806	0	30	241	499	770
Opuzen	0	0	36	59	95	0	0	36	59	95
Ploče*	10	13	46	230	299	10	13	39	216	278
GRADOVI	19	130	1070	3983	5202	19	129	1042	3927	5117
Blato	0	5	361	545	911	0	5	361	545	911
Dubrovačko primorje	0	6	25	68	99	0	6	25	68	99
Janjina	0	3	51	260	314	0	3	51	260	314
Konavle	0	3	244	272	519	0	3	259	339	601
Lastovo	23	45	96	239	403	21	45	88	234	388
Mljet	26	29	353	765	1173	18	20	190	423	651
Orebić	72	35	320	840	1267	72	31	319	804	1226
Smokvica	1	7	38	180	226	1	7	38	180	226
Ston	10	9	98	604	721	10	9	98	604	721
Trpanj	0	0	4	4	8	0	0	4	4	8
Vela Luka	0	15	368	917	1300	0	15	368	917	1300
Župa dubrovačka	0	3	48	119	170	0	3	47	109	159
OPĆINE	132	160	2006	4813	7111	122	147	1848	4487	6604
ŽUPANIJA	151	290	3076	8796	12313	141	276	2890	8414	11721

*Izvešće o radu 1 tima iz Dubrovnika (Lopud), 1 tima iz Korčule, 1 tima iz Metkovića, 1 tima iz Ploča nije dostavljeno
Izvor podataka: Godišnja izvješća o radu timova obiteljske medicine

Tablica 5. Broj upućivanja na specijalistički pregled u djelatnosti obiteljske medicine u Dubrovačko-neretvanskoj županiji u 2008. godini, po gradovima i općinama

GRAD/OPĆINA	BROJ UPUĆIVANJA NA SPECIJALISTIČKI PREGLED				
	0-6 g.	7-19 g.	20-64 g.	≥65 g.	UKUPNO
Dubrovnik*	87	3668	32893	22032	58680
Korčula*	437	794	4326	3164	8721
Metković*	8	3321	17217	8484	29030
Opuzen	5	568	4737	2610	7920
Ploče*	99	1598	13028	4207	18932
GRADOVI	636	9949	72201	40497	123283
Blato	0	146	1743	1418	3307
Dubrovačko primorje	21	137	669	1321	2148
Janjina	54	78	680	545	1357
Konavle	100	1001	5142	3659	9902
Lastovo	33	61	389	318	801
Mljet	32	92	415	328	867
Orebić	426	568	3006	2086	6086
Smokvica	14	85	509	377	985
Ston	134	313	2241	1425	4113
Trpanj	27	52	233	194	506
Vela Luka	0	329	3001	2656	5986
Župa dubrovačka	78	496	4461	911	5946
OPĆINE	919	3358	22489	15238	42004
ŽUPANIJA	1555	13307	94690	55735	165287

*Izvešće o radu 1 tima iz Dubrovnika (Lopud), 1 tima iz Korčule, 1 tima iz Metkovića, 1 tima iz Ploča nije dostavljeno
Izvor podataka: Godišnja izvješća o radu timova obiteljske medicine

Tablica 6. Broj djece u skrbi i broj preventivnih posjeta prema dobnim skupinama u djelatnosti obiteljske medicine u Dubrovačko-neretvanskoj županiji u 2008 godini, po gradovima i općinama

GRAD/OPĆINA	BROJ DJECE U SKRBI						BROJ PREVENTIVNIH POSJETA					
	do 2 mj.	3-5 mj.	6-11 mj.	1-3 g.	4-6 g.	UKUPNO	do 2 mj.	3-5 mj.	6-11 mj.	1-3 g.	4-6 g.	UKUPNO
Dubrovnik*	0	0	0	0	17	17	0	0	0	0	0	0
Korčula*	15	23	32	99	179	348	28	70	83	101	162	444
Ploče*	3	0	2	9	27	41	2	0	5	49	89	145
GRADOVI	15	23	32	99	196	406	28	70	83	101	162	589
Dubrovačko primorje	0	0	1	8	6	15	0	0	5	11	9	25
Janiina	0	2	4	8	8	22	0	2	6	5	4	17
Konavle	0	0	0	1	34	35	0	0	0	5	25	30
Lastovo	3	3	5	1	4	16	0	0	0	0	0	0
Mliet	1	2	3	21	23	50	9	22	13	28	13	85
Orebić	11	10	21	84	111	237	38	39	54	172	204	507
Smokvica	0	0	2	5	8	15	0	0	4	4	5	13
Ston	1	1	3	55	75	135	1	1	6	38	28	74
Trpani	0	0	2	5	10	17	0	0	6	6	7	19
Župa dubrovačka	0	0	0	2	26	28	0	0	0	0	6	6
OPĆINE	16	18	41	190	305	570	48	64	94	269	301	776
ŽUPANIJA	31	41	73	289	501	976	76	134	177	370	463	1365

*Izvešće o radu 1 tima iz Dubrovnika (Lopud), 1 tima iz Korčule, 1 tima iz Ploča nije dostavljeno
Izvor podataka: Godišnja izvješća o radu timova obiteljske medicine

Tablica 7. Broj sistematskih, kontrolnih i ciljanih pregleda dojenčadi i predškolske djece prema dobnim skupinama u djelatnosti obiteljske medicine u Dubrovačko-neretvanskoj županiji u 2008. godini, po gradovima i općinama

GRAD/OPĆINA	SISTEMATSKI PREGLEDI						KONTROLNI I CILJANI PREGLEDI					
	do 2 mj.	3-5 mj.	6-11 mj.	1-3 g.	4-6 g.	UKUPNO	do 2 mj.	3-5 mj.	6-11 mj.	1-3 g.	4-6 g.	UKUPNO
Dubrovnik*	0	0	0	0	0	0	0	0	0	0	0	0
Korčula*	19	41	49	49	87	245	9	31	27	55	36	158
Ploče*	0	0	0	0	5	5	2	0	5	46	84	137
GRADOVI	19	41	49	49	87	250	9	31	27	55	36	295
Dubrovačko primorje	0	0	3	8	6	17	0	0	2	3	3	8
Janjina	0	0	0	0	4	4	0	0	0	0	0	0
Konavle	0	0	0	1	20	21	0	0	0	5	4	9
Lastovo	3	6	6	1	4	20	0	3	5	1	4	13
Mljet	7	11	4	9	8	39	2	11	9	18	5	45
Orebić	23	22	30	48	50	173	19	23	25	124	114	305
Smokvica	0	0	2	1	2	5	0	0	2	3	3	8
Ston	0	0	0	6	18	24	0	0	0	32	10	42
Trpanj	0	0	4	2	3	9	0	0	2	4	4	10
Župa dubrovačka	0	0	0	0	6	6	0	0	0	0	0	0
OPĆINE	33	39	49	76	121	318	21	37	45	190	147	440
ŽUPANIJA	52	80	98	125	208	563	30	68	72	245	183	735

*Izvešće o radu 1 tima iz Dubrovnika (Lopud), 1 tima iz Korčule, 1 tima iz Ploča nije dostavljeno
Izvor podataka: Godišnja izvješća o radu timova obiteljske medicine

Tablica 8. Broj stanja utvrđenih na sistematskim pregledima dojenčadi i predškolske djece u djelatnosti obiteljske medicine u Dubrovačko-neretvanskoj županiji u 2008. godini

Sistematskim pregledom utvrđeno	Dobne skupine					Ukupno
	0-2 mj.	3-5 mj.	6-11 mj.	1-3 g.	4-6 g.	
TT/TV <20% od medijalne	0	1	1	2	3	7
TT/TV >20% od medijalne	0	1	4	8	12	25
Prehrana samo dojenjem	31	21	8	0	0	60
Prehrana dojenjem + nadohranom	10	19	29	1	0	59
Umjetna prehrana	5	30	58	33	32	158
Rahitis - profilaksa	52	76	96	11	8	243
Rahitis - znakovi	0	0	0	1	1	2
Profilaksa anemije	0	2	1	4	4	11
Psihomotorni razvoj usporen	1	2	1	2	3	9
Drugi poremećaji psihomotornog razvoja	0	0	2	4	4	10
Poremećaji vida - strabizam	0	0	0	1	7	8
Poremećaji vida – refrakcijske anomalije	0	0	0	0	3	3
Drugi poremećaji vida	0	0	0	0	6	6
Poremećaji govora – dislalija	0	0	0	1	7	8
Poremećaji govora – dizartrija	0	0	0	0	5	5
Drugi poremećaji govora	0	0	0	1	3	4
Ortodontske anomalije	0	0	0	1	11	12
Karijes	0	0	0	21	55	76
Drugi poremećaji i bolesti zubi, zubnog tkiva i čeljusti	0	0	0	0	4	4
Mišićno-koštane deformacije kralježnice	0	0	0	0	2	2
Mišićno-koštane deformacije prsnog koša	0	0	0	0	1	1
Mišićno-koštane deformacije udova	1	1	1	1	4	8
Druge mišićno-koštane deformacije	0	0	0	5	8	13
Prirođeno iščašenje kuka	0	0	0	0	1	1
Prirođene srčane greške	0	0	1	2	3	6
Druge kongenitalne anomalije	0	0	0	0	1	1
Fimoza	0	1	2	12	13	28
Druge anomalije spolovila	0	0	0	2	1	3

Izvor podataka: Godišnja izvješća o radu timova obiteljske medicine

Tablica 9. Bolesti i stanja utvrđeni u djelatnosti obiteljske medicine u Dubrovačko-neretvanskoj županiji u 2008. godini

Naziv bolesti ili stanja	MKB-šifra	Dobne skupine				Ukupno
		0-6	7-19	20-64	≥65	
Zarazne bolesti probavnog sustava	A00-A09	39	425	1128	312	1904
Tuberkuloza dišnih putova	A15-A16	2	10	72	33	117
Tuberkuloza drugih organa	A17-A19	0	0	1	1	2
Hripavac (pertussis)	A37	2	6	4	5	17
Šarlah (scarlatina)	A38	15	12	10	0	37
Druge bakterijske bolesti (osim A37 i A38)	A20-A49	1	7	54	37	99
Sifilis	A50-A53	0	0	1	0	1
Varicela, morbilli i rubeola	B01,B05,B06	39	187	119	6	351
Bolest uzrokovana HIV-om	B20-B24	0	0	9	3	12
Kandidijaza	B37	17	66	330	167	580
Helmintijaze	B65-B83	18	77	78	23	196
Ostale zarazne i parazitarne bolesti		55	468	1835	771	3129
Međuzbroj za A00-B99		188	1258	3453	1358	6445
Zloćudna novotvorina želuca	C16	0	0	33	34	67
Zloćudna novotvorina završnog debelog crijeva (rektuma)	C20	0	0	84	143	227
Zloćudna novotvorina dušnika (traheje), dušnice (bronha) i pluća	C33-C34	0	0	95	94	189
Zloćudni melanom kože	C43	0	0	90	39	129
Zloćudna novotvorina dojke	C50	0	0	334	277	611
Zloćudna novotvorina vrata maternice	C53	0	0	32	15	47
Zloćudna novotvorina limfnoga, hematopoetičnog i srodnog tkiva	C81-C97	1	4	92	102	199
Ostale zloćudne novotvorine		0	10	453	619	1082
Novotvorine in situ i dobroćudne novotvorine nepoznate prirode	D00-D48	11	253	2180	1002	3446
Međuzbroj za C00-D48		12	267	3393	2325	5997
Anemije zbog manjka željeza	D50	38	257	1907	635	2837
Druge bolesti krvi i krvotvornog sustava	D51-D77	1	25	277	257	560
Neki poremećaji imunološkog sustava	D80-D89	0	5	51	26	82
Međuzbroj za D50-D89		39	287	2235	918	3479
Poremećaji štitnjače	E00-E07	2	138	3495	1285	4920
Dijabetes melitus	E10-E14	5	55	2277	3429	5766
Pretilost	E65-E66	1	27	291	167	486
Ostale endokrine bolesti, bolesti prehrane i metabolizma		8	51	2769	2310	5138
Međuzbroj za E00-E90		16	271	8832	7191	16310
Demencija	F00-F03	0	0	27	299	326
Duševni poremećaji i poremećaji ponašanja uzrokovani uzimanjem alkohola	F10	0	3	281	82	366
Duševni poremećaji i poremećaji ponašanja uzrokovani psihoaktivnim tvarima	F11-F19	0	3	336	6	345
Shizofrenija, shizotipni i sumanutni poremećaji	F20-F29	0	11	1027	188	1226
Neuroze i afektivni poremećaji povezani sa stresom i somatoformni poremećaji	F40-F48	4	117	5852	3613	9586
Duševna zaostalost	F70-F79	0	12	110	16	138
Ostali duševni poremećaji i poremećaji ponašanja		31	215	2988	2069	5303
Međuzbroj za F00-F99		35	361	10621	6273	17290
Ekstrapiramidalni i poremećaji kretanja	G20-G26	8	9	105	405	527
Epilepsija	G40-G41	4	116	595	212	927
Migrena i ostali sindromi glavobolje	G43-G44	1	112	940	165	1218
Cerebralna paraliza i ostali paralitični sindromi	G80-G83	1	36	196	173	406

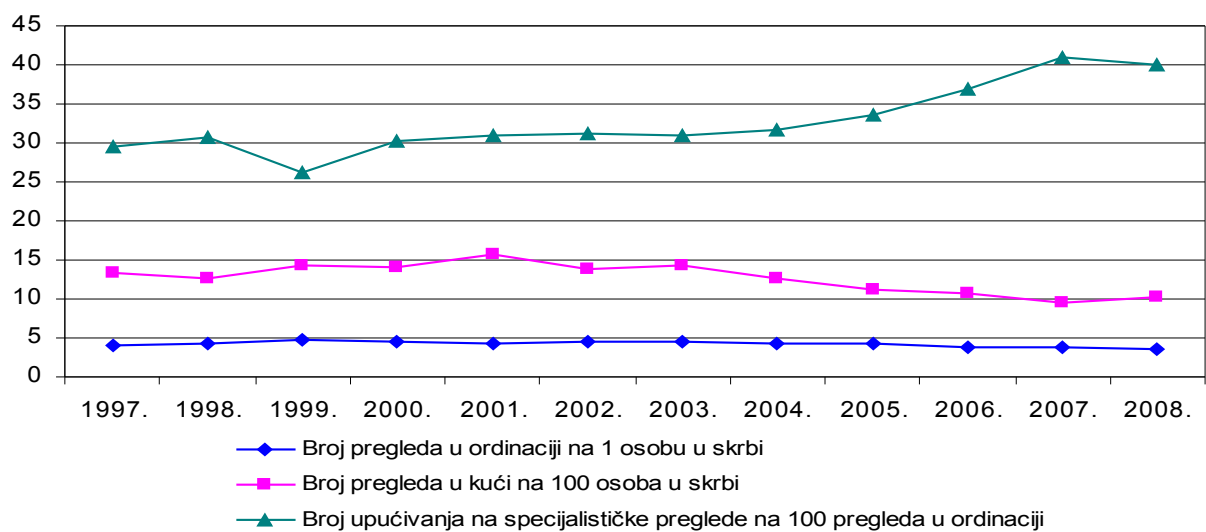
Naziv bolesti ili stanja	MKB-šifra	Dobne skupine				Ukupno
		0-6	7-19	20-64	≥65	
Ostale bolesti i poremećaji živčanog sustava		0	36	760	615	1411
Međuzbroj za G00-G99		12	257	2394	1547	39069
Konjuktivitis	H10	96	519	2704	1900	5219
Katarakta i druge bolesti leće	H25-H28	0	8	277	1386	1671
Glaukom	H40-H42	0	5	742	1773	2520
Strabizam	H49-H50	13	164	77	35	289
Poremećaji refrakcije i akomodacije	H52	6	526	1797	835	3164
Ostale bolesti oka i adneksa		17	355	2052	1201	3625
Međuzbroj za H00-H59		132	1577	7649	7130	16488
Upala srednjeg uha i druge bolesti srednjeg uha i mastoida	H65-H75	88	623	1536	441	2688
Oštećenje sluha	H90-H91	3	52	348	689	1092
Ostale bolesti uha i mastoidnog nastavka		61	347	1947	986	3341
Međuzbroj za H60-H95		152	1022	3831	2116	7121
Akutna reumatska groznica	I00-I02	1	2	7	0	10
Kronične reumatske srčane bolesti	I05-I09	0	10	124	148	282
Hipertenzivne bolesti	I10-I15	3	37	9145	11747	20932
Akutni infarkt miokarda	I21-I23	0	1	189	192	382
Druge ishemične bolesti srca	I20,I24,I25	0	11	753	1554	2318
Druge srčane bolesti	I26-I52	6	83	1831	4658	6578
Cerebrovaskularni inzult	I60-I64	0	2	110	459	571
Druge cerebrovaskularne bolesti	I65-I68	0	0	71	120	191
Posljedice cerebrovaskularne bolesti	I69	0	0	100	327	427
Ateroskleroza	I70	0	0	116	252	368
Bolesti vena (embolija, tromboza, varices)	I80-I87	0	48	1616	1262	2926
Ostale bolesti cirkulacijskog sustava		0	16	821	1111	1948
Međuzbroj za I00-I99		10	210	14883	21830	36933
Akutne infekcije gornjeg dišnog sustava	J00-J06	787	6044	13424	2994	23249
Gripa (influenca)	J10-J11	43	227	855	288	1413
Pneumonija	J12-J18	13	109	582	532	1236
Akutni bronhitis i akutni bronhioilitis	J20-J21	167	973	2808	1423	5371
Bronhitis, emfizem, astma i druge kronične opstruktivne bolesti pluća	J40-J44,J47	51	218	1518	1706	3493
Plućne bolesti uzrokovane vanjskim agensima, pneumokonioze	J60-J70	0	17	84	28	129
Ostale bolesti dišnog sustava		83	1532	4644	1969	8228
Međuzbroj za J00-J99		1144	9120	23915	8940	43119
Bolesti usne šupljine, žlijezda slinovnica i čeljusti	K00-K14	20	217	718	268	1223
Ulkus želuca i duodenuma (gastroduodenalni)	K25-K27	0	12	1524	1064	2600
Akutna upala crvuljka (apendicitis)	K35	2	45	96	10	153
Preponska kila (ingvinalna hernija)	K40	5	21	250	177	453
Ostale hernije trbušne šupljine	K41-K46	1	1	116	114	232
Bolesti jetre	K70-K77	1	13	607	376	997
Žučni kamenci i upala žučnjaka	K80-K81	0	5	529	367	901
Ostale bolesti probavnog sustava		27	253	4679	3420	8379
Međuzbroj za K00-K93		56	567	8519	5796	14938
Infekcije kože i potkožnoga tkiva	L00-L08	68	513	2225	1174	3980
Dermatitis, egzemi i urtikarije	L20-L30,L50	119	798	3797	2186	6900
Ostale bolesti kože i potkožnoga tkiva		19	624	2023	1042	3708
Međuzbroj za L00-L99		206	1935	8045	4402	14588
Reumatoidni artritis i druge upalne poliartropatije	M05-M14	4	51	1735	1751	3541
Artroze	M15-M19	0	39	1574	2164	3777
Kifoza, skolioza i lordoza	M40-M41	4	270	313	166	753
Spondilopatije	M45-M49	0	8	610	410	1028

Naziv bolesti ili stanja	MKB-šifra	Dobne skupine				Ukupno
		0-6	7-19	20-64	≥65	
Bolesti intervertebralnih diskova i ostale dorzopatije	M50-M54	8	169	8385	4106	12668
Osteoporoza i osteomalacija	M80-M83	0	0	1123	1232	2355
Ostale bolesti mišićno-koštanog sustava		18	390	2445	963	3816
Međuzbroj za M00-M99		34	855	15693	10632	27214
Glomerulske bolesti bubrega	N00-N08	0	11	116	84	211
Tubulointersticijske bolesti bubrega	N10-N16	10	30	277	224	541
Bubrežna insuficijencija	N17-N19	1	3	98	176	278
Urolitijaza (mokraćni kamenci)	N20-N23	0	20	747	320	1087
Upala mokraćnog mjehura (cistitis)	N30	78	672	5304	2810	8864
Druge bolesti urinarnog sustava (osim N30)	N25-N39	0	29	428	446	903
Hiperplazija prostate	N40	0	0	968	1724	2692
Druge bolesti muških spolnih organa	N41-N51	29	66	643	305	1043
Poremećaji u menopauzi	N95	0	1	357	27	385
Ostale bolesti ženskih spolnih organa		4	140	3514	856	4514
Međuzbroj za N00-N99		122	972	12452	6972	20518
Pobačaj	O00-O08	0	1	104	0	105
Porođaj	O80-O84	0	2	448	0	450
Ostala stanja u trudnoći, porođaju i babinjama		0	8	1198	0	1206
Međuzbroj za O00-O99		0	11	1750	0	1761
Određena stanja nastala u perinatalnom razdoblju	P00-P96	9	0	0	0	9
Međuzbroj za P00-P96		9	0	0	0	9
Prirođene malformacije cirkulacijskog sustava	Q20-Q28	13	66	20	4	103
Nespušteni testis	Q53	0	17	5	0	22
Ostale prirodne malformacije		37	236	155	34	462
Međuzbroj za Q00-Q99		50	319	180	38	587
Senilnost	R54	0	0	11	62	73
Ostali simptomi, znakovi, klinički i laboratorijski nalazi nesvrstani drugamo		258	1531	5693	3342	10824
Međuzbroj za R00-R99		258	1531	5704	3404	10897
Prijelomi	Sx2	10	229	1032	672	1943
Dislokacije, uganuća i nategnuća	Sx3	12	283	1047	294	1636
Opekline i korozije	T20-T32	8	36	246	83	373
Otrovanja lijekovima i biološkim tvarima	T36-T50	0	1	8	0	9
Ostale ozljede, otrovanja i djelovanja vanjskih uzroka		78	968	3681	1205	5932
Međuzbroj za S00-T98		108	1517	6014	2254	9893
Osobe koje se koriste zdravstvenom službom zbog pregleda i istraživanja	Z00-Z13	399	1106	3181	948	5634
Infekcija HIV-om bez simptoma	Z21	0	0	0	1	1
Druge osobe s opasnošću po zdravlje zbog zaraznih bolesti	Z20,Z22-Z29	148	44	1409	3711	5312
Postupci u vezi sa sprječavanjem neželjene trudnoće	Z30	0	1	42	0	43
Osobe koje se koriste zdravstvenom službom zbog specifičnih postupaka	Z40-Z54	3	6	99	59	167
Osobe koje se koriste zdravstvenom službom zbog psihosocijalnih i socioekonomskih razloga	Z55-Z65	0	62	512	98	672
Osobe koje se koriste zdravstvenom službom zbog obiteljskih razloga	Z70-Z99	7	36	892	640	1575
Ostali čimbenici koji utječu na stanje zdravlja i kontakt sa zdravstvenom službom		10	45	1054	41	1150
Međuzbroj za Z00-Z99		541	1255	6962	5350	14554
UKUPNO BOLESTI I STANJA	A00-Z99	3152	23761	147634	98807	273354

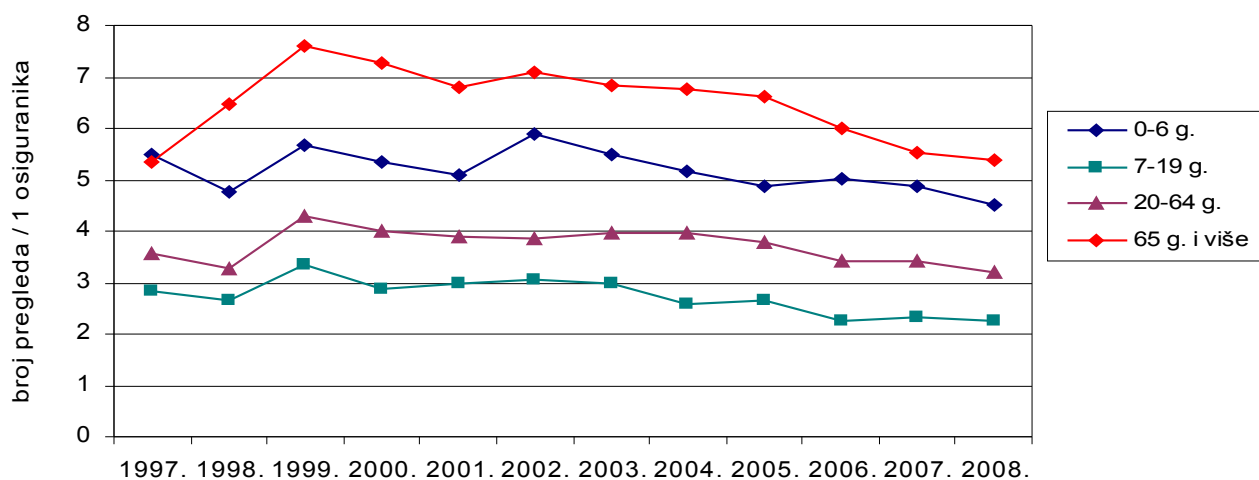
Vanjski uzroci ozljeda	MKB-šifra	Dobne skupine				Ukupno
		0-6	7-19	20-64	≥65	
Nesreće pri prijevozu	V01-V99	1	116	444	177	738
Ostali vanjski uzroci slučajnih ozljeda	W00-X59	72	877	3427	1277	5653
Namjerno nanese ozljede	X85-Y09	0	7	33	9	49
Ostali vanjski uzroci ozljeda i otrovanja		35	517	2110	791	3453
Međuzbroj za V01-Y98	V01-Y98	108	1517	6014	2254	9893

*Izvešće o radu 1 tima iz Dubrovnika (Lopud), 1 tima iz Korčule, 1 tima iz Metkovića, 1 tima iz Ploča nije dostavljeno
Izvor podataka: Godišnja izvješća o radu timova obiteljske medicine

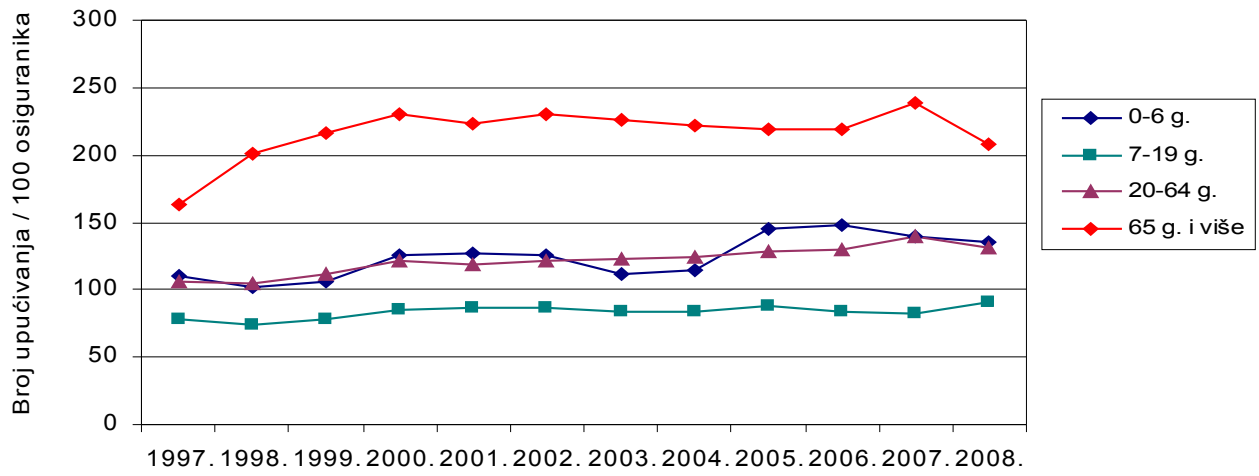
Slika 1. Pokazatelji korištenja zdravstvene zaštite u djelatnosti obiteljske medicine u Dubrovačko-neretvanskoj županiji od 1997. do 2008. godine



Slika 2. Broj pregleda u ordinaciji na 1 osobu u skrbi u djelatnosti obiteljske medicine u Dubrovačko-neretvanskoj županiji od 1997. do 2008. godine, prema dobnim skupinama



Slika 3. Broj upućivanja na specijalistički pregled na 100 osoba u skrbi u obiteljskoj medicini u Dubrovačko-neretvanskoj županiji od 1997. do 2008. godine, prema dobnim skupinama



6. RAD U DJELATNOSTI ZDRAVSTVENE ZAŠTITE DOJENČADI I PREDŠKOLSKE DJECE

Tablica 1. Broj timova i zdravstvenih radnika u djelatnosti zdravstvene zaštite dojenčadi i predškolske djece u Dubrovačko-neretvanskoj županiji u 2008. godini

GRAD/OPĆINA	BROJ TIMOVA	ZDRAVSTVENI RADNICI	
		Pedijatri	Medicinske sestre
Blato	1	1	1
Dubrovnik	3	3	3
Metković	2	2	2
Ploče	1	1	1
ŽUPANIJA	7	7	7

Izvor podataka: Godišnja izvješća o radu timova za zdravstvenu zaštitu dojenčadi i predškolske djece

Tablica 2. Broj osiguranika i korisnika zdravstvene zaštite u djelatnosti zdravstvene zaštite dojenčadi i predškolske djece u Dubrovačko-neretvanskoj županiji u 2008. godini, prema dobnim skupinama

GRAD/OPĆINA	BROJ OSIGURANIKA			BROJ KORISNIKA ZDRAVSTVENE ZAŠTITE		
	0-6 g.	7-19 g.	UKUPNO	0-6 g.	7-19 g.	UKUPNO
Blato	594	606	1200	495	520	1015
Dubrovnik	3830	2615	6445	3742	2129	5871
Metković	2717	246	2963	2361	145	2506
Ploče	583	572	1155	462	284	746
ŽUPANIJA	7724	4039	11763	7060	3078	10138

Izvor podataka: Godišnja izvješća o radu timova za zdravstvenu zaštitu dojenčadi i predškolske djece

Tablica 3. Broj posjeta i pregleda u djelatnosti zdravstvene zaštite dojenčadi i predškolske djece u Dubrovačko-neretvanskoj županiji u 2008. godini, prema dobnim skupinama

GRAD/OPĆINA	BROJ POSJETA						BROJ PREGLEDA					
	U ordinaciji			U kući bolesnika			U ordinaciji			U kući bolesnika		
	0-6 g.	7-19 g.	UKUPNO	0-6 g.	7-19 g.	UKUPNO	0-6 g.	7-19 g.	UKUPNO	0-6 g.	7-19 g.	UKUPNO
Blato	5370	2750	8120	13	5	18	3185	1120	4305	13	5	18
Dubrovnik	24793	7391	32184	0	0	0	20391	5088	25479	0	0	0
Metković	22120	117	22237	0	0	0	16472	96	16568	0	0	0
Ploče	4021	897	4918	23	11	34	3117	736	3853	20	7	27
ŽUPANIJA	56304	11155	67459	36	16	52	43165	7040	50205	31	12	45

Izvor podataka: Godišnja izvješća o radu timova za zdravstvenu zaštitu dojenčadi i predškolske djece

Tablica 4. Broj upućivanja na specijalistički pregled u djelatnosti zdravstvene zaštite dojenčadi i predškolske djece u Dubrovačko-neretvanskoj županiji u 2008. godini, prema dobnim skupinama

GRAD/OPĆINA	BROJ UPUĆIVANJA NA SPECIJALISTIČKI PREGLED		
	0-6 g.	7-19 g.	UKUPNO
Blato	710	430	1140
Dubrovnik	3749	1569	5318
Metković	1573	61	1634
Ploče	871	195	1066
ŽUPANIJA	6903	2255	9158

Izvor podataka: Godišnja izvješća o radu timova za zdravstvenu zaštitu dojenčadi i predškolske djece

Tablica 5. Broj djece u skrbi i broj preventivnih posjeta u djelatnosti zdravstvene zaštite dojenčadi i predškolske djece u Dubrovačko-neretvanskoj županiji u 2008. godini, po gradovima i općinama

GRAD/OPĆINA	BROJ DJECE U SKRBI						BROJ PREVENTIVNIH POSJETA					
	do 2 mj.	3-5 mj.	6-11 mj.	1-3 g.	4-6 g.	UKUPNO	do 2 mj.	3-5 mj.	6-11 mj.	1-3 g.	4-6 g.	UKUPNO
Blato	19	27	63	199	286	594	145	290	212	210	142	999
Dubrovnik	145	180	410	1752	1343	3830	1241	1682	1820	1919	728	7390
Metković	83	149	229	1161	1095	2717	429	393	398	2687	1490	5397
Ploče	34	38	44	212	255	583	107	126	129	261	243	866
ŽUPANIJA	281	394	746	3324	2979	7724	1922	2491	2559	5077	2603	14652

Izvor podataka: Godišnja izvješća o radu timova za zdravstvenu zaštitu dojenčadi i predškolske djece

Tablica 6. Broj sistematskih, kontrolnih i ciljanih pregleda u djelatnosti zdravstvene zaštite dojenčadi i predškolske djece u Dubrovačko-neretvanskoj županiji u 2008. godini, po gradovima i općinama

GRAD/OPĆINA	SISTEMATSKI PREGLEDI						KONTROLNI I CILJANI PREGLEDI					
	do 2 mj.	3-5 mj.	6-11 mj.	1-3 g.	4-6 g.	UKUPNO	do 2 mj.	3-5 mj.	6-11 mj.	1-3 g.	4-6 g.	UKUPNO
Blato	112	105	130	135	82	564	33	185	82	75	60	435
Dubrovnik	727	683	750	661	196	3017	514	999	1070	1258	532	4373
Metković	346	328	347	1989	1193	4203	83	65	51	698	297	1194
Ploče	68	84	98	201	185	636	39	42	31	60	58	230
ŽUPANIJA	1253	1200	1325	2986	1656	8420	669	1291	1234	2091	947	6232

Izvor podataka: Godišnja izvješća o radu timova za zdravstvenu zaštitu dojenčadi i predškolske djece

Tablica 7. Bolesti i stanja utvrđena u djelatnosti zdravstvene zaštite dojenčadi i predškolske djece u Dubrovačko-neretvanskoj županiji u 2008. godini, prema dobnim skupinama

NAZIV BOLESTI ILI STANJA	MKB-ŠIFRA	DOBNE SKUPINE		UKUPNO
		0-6 g.	7-19 g.	
Zarazne bolesti probavnog sustava	A00-A09	157	48	205
Hripavac (pertussis)	A37	0	3	3
Šarlah (scarlatina)	A38	85	24	109
Druge bakterijske bolesti (osim A37 i A38)	A20-A49	16	0	16
Varicela, morbili i rubeola	B01,B05,B06	543	273	816
Kandidijaza	B37	68	11	79
Helmintijaze	B65-B83	64	17	81
Ostale zarazne i parazitarne bolesti		353	173	526
Međubroj za A00-B99		1286	549	1835
Zloćudna novotvorina limfnoga, hematopoetičnog i srodnog tkiva	C81-C97	1	5	6
Ostale zloćudne novotvorine		5	1	6
Novotvorine in situ i dobroćudne novotvorine nepoznate prirode	D00-D48	18	2	20
Međubroj za C00-D48		24	8	32
Anemije zbog manjka željeza	D50	652	69	721
Druge bolesti krvi i krvotvornog sustava	D51-D77	9	3	12
Neki poremećaji imunološkog sustava	D80-89	4	0	4
Međubroj za D50-D89		665	72	737
Poremećaji štitnjače	E00-E07	5	11	16
Dijabetes melitus	E10-E14	5	18	23
Pretilost	E65-E66	53	32	85
Ostale endokrine bolesti, bolesti prehrane i metabolizma		6	6	12
Međubroj za E00-E90		69	67	136
Duševni poremećaji i poremećaji ponašanja uzrokovani psihoaktivnim tvarima	F11-F19	0	2	2
Neuroze i afektivni poremećaji povezani sa stresom i somatoformni poremećaji	F40-F48	1	4	5
Duševna zaostalost	F70-F79	2	8	10
Ostali duševni poremećaji i poremećaji ponašanja		108	84	192
Međubroj za F00-F99		111	98	209
Ekstrapiramidalni i poremećaji kretanja	G20-G26	13	1	14
Epilepsija	G40-G41	33	28	61
Migrena i ostali sindromi glavobolje	G43-G44	4	14	18
Cerebralna paraliza i ostali paralitični sindromi	G80-G83	16	21	37
Ostale bolesti i poremećaji živčanog sustava		17	1	18
Međubroj za G00-G99		83	65	148
Konjuktivitis	H10	918	167	1085
Glaukom	H40-H42	1	0	1
Strabizam	H49-H50	76	55	131
Poremećaji refrakcije i akomodacije	H52	45	46	91
Ostale bolesti oka i adneksa		20	11	31
Međubroj za H00-H59		1060	279	1339
Upala srednjeg uha i druge bolesti srednjeg uha i mastoida	H65-H75	1375	289	1664
Oštećenje sluha	H90-H91	18	7	25
Ostale bolesti uha i mastoidnog nastavka		62	20	82
Međubroj za H60-H95		1455	316	1771
Akutne infekcije gornjeg dišnog sustava	J00-J06	14467	2031	16498
Gripa (influenca)	J10-J11	154	125	279
Pneumonija	J12-J18	89	43	132
Akutni bronhitis i akutni bronhilitis	J20-J21	856	204	1060
Bronhitis, emfizem, astma i druge kronične opstruktivne bolesti pluća	J40-J44,J47	430	185	615

NAZIV BOLESTI ILI STANJA	MKB-ŠIFRA	DOBNE SKUPINE		UKUPNO
		0-6	7-19	
Ostale bolesti dišnog sustava		52	31	83
Međubroj za J00-J99		16048	2619	18667
Bolesti usne šupljine, žlijezda slinovnica i čeljusti	K00-K14	261	33	294
Ulkus želuca i duodenuma (gastroduodenalni)	K25-K27	0	1	1
Akutna upala crvuljka (apendicitis)	K35	5	3	8
Preponska kila (ingvinalna hernija)	K40	48	4	52
Ostale hernije trbušne šupljine	K41-K46	11	0	11
Bolesti jetre	K70-K77	0	2	2
Ostale bolesti probavnog sustava		655	132	787
Međubroj za K00-K93		980	175	1155
Infekcije kože i potkožnoga tkiva	L00-L08	527	128	655
Dermatitis, egzemi i urtikarije	L20-L30,L50	626	133	759
Ostale bolesti kože i potkožnoga tkiva		202	42	244
Međubroj za L00-L99		1355	303	1658
Reumatoidni artritis i druge upalne poliartropatije	M05-M14	4	12	16
Artroze	M15-M19	0	1	1
Kifoza, skolioza i lordoza	M40-M41	11	29	40
Spodilopatije	M45-M49	0	1	1
Bolesti intervertebralnih diskova i ostale dorzopatije	M50-M54	0	0	0
Ostale bolesti mišićno-koštanog sustava		50	15	65
Međubroj za M00-M99		65	58	123
Glomerulske bolesti bubrega	N00-N08	1	1	2
Tubulointersticijske bolesti bubrega	N10-N16	34	9	43
Urolitijaza (mokraćni kamenci)	N20-N23	1	1	2
Upala mokraćnog mjehura (cistitis)	N30	379	87	466
Druge bolesti urinarnog sustava (osim N30)	N25-N39	11	3	14
Druge bolesti muških spolnih organa	N41-N51	112	25	137
Ostale bolesti ženskih spolnih organa		16	5	21
Međubroj za N00-N99		554	131	685
Određena stanja nastala u perinatalnom razdoblju	P00-P96	113	0	113
Međubroj za P00-P96		113	0	113
Prirođene malformacije cirkulacijskog sustava	Q20-Q28	69	23	92
Nespušteni testis	Q53	42	2	44
Ostale prirodne malformacije		105	41	146
Međubroj za Q00-Q99		216	66	282
Ostali simptomi, znakovi, klinički i laboratorijski nalazi nesvrstani drugamo		451	110	561
Međubroj za R00-R99		451	110	561
Prijelomi	Sx2	37	42	79
Dislokacije, uganuća i nateguća	Sx3	109	76	185
Opekline i korozije	T20-T32	38	9	47
Otrovanja lijekovima i biološkim tvarima		81	28	109
Ostale ozljede, otrovanja i djelovanja vanjskih uzroka		0	0	0
Međubroj za S00-T98		265	155	420
Osobe koje se koriste zdravstvenom službom zbog pregleda i istraživanja	Z00-Z13	5093	0	5093
Druge osobe s opasnošću po zdravlje zbog zaraznih bolesti	Z20,Z22-Z29	4914	17	4931
Osobe koje se koriste zdravstvenom službom zbog psihosocijalnih i socioekonomskih razloga	Z55-Z65	16	0	16
Osobe koje se koriste zdravstvenom službom zbog obiteljskih razloga	Z70-Z99	6	5	11
Ostali čimbenici koji utječu na stanje zdravlja i kontakt sa zdravstvenom služ.		1	0	1
Međubroj za Z00-Z99		10030	22	10052

NAZIV BOLESTI ILI STANJA	MKB-ŠIFRA	DOBNE SKUPINE		UKUPNO
		0-6	7-19	
UKUPNO BOLESTI I STANJA	A00-Z99	34830	5093	39923

VANJSKI UZROCI OZLJEDA	MKB-šifra	DOBNE SKUPINE		UKUPNO
		0-6 g.	7-19 g.	
Nesreće pri prijevozu	V01-V99	4	8	12
Ostali vanjski uzroci slučajnih ozljeda	W00-X59	222	127	349
Ostali vanjski uzroci ozljeda i otrovanja		39	20	59
Međuzbroj za V01-Y98	V01-Y98	265	155	420

Izvor podataka: Godišnja izvješća o radu timova za zdravstvenu zaštitu dojenčadi i predškolske djece

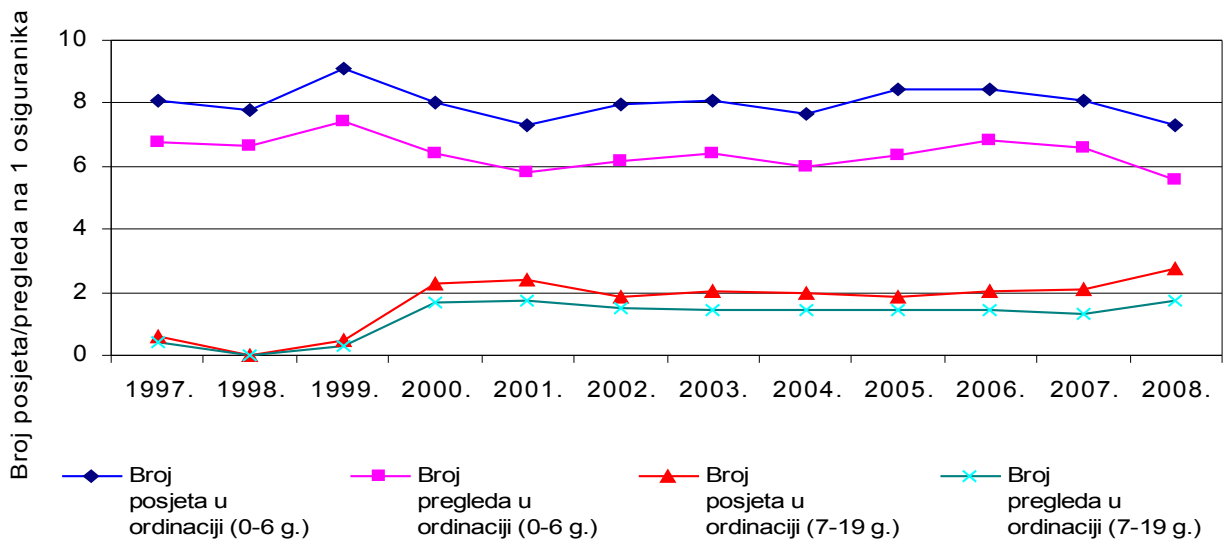
Tablica 8. Sistematski pregledi dojenčadi i predškolske djece u djelatnosti zdravstvene zaštite dojenčadi i predškolske djece u Dubrovačko-neretvanskoj županiji u 2008. godini

Sistematskim pregledom utvrđeno	Dobne skupine					Ukupno
	0-2 mj.	3-5 mj.	6-11 mj.	1-3 g.	4-6 g.	
TT/TV <20% od medijalne	39	37	23	34	33	166
TT/TV >20% od medijalne	80	84	81	139	116	500
Prehrana samo dojenjem	782	579	228	0	0	1589
Prehrana dojenjem+nadohranom	306	376	463	11	0	1156
Umjetna prehrana	165	245	634	769	669	2482
Rahitis - profilaksa	1253	1200	1325	192	194	4164
Rahitis - znakovi	0	4	4	3	2	13
Profilaksa anemije	43	169	234	203	153	802
Psihomotorni razvoj usporen	31	49	37	12	17	146
Drugi poremećaji psihomotornog razvoja	0	0	0	3	4	7
Poremećaji vida - strabizam	0	2	6	43	58	109
Poremećaji vida - refrakcijske anomalije	0	0	1	11	35	47
Drugi poremećaji vida	2	4	1	16	22	45
Poremećaji sluha	0	0	0	18	23	41
Poremećaji govora – dislalija	0	0	0	23	153	176
Poremećaji govora – dizartrija	0	0	0	4	11	15
Drugi poremećaji govora	0	0	0	6	36	42
Ortodontske anomalije	0	0	0	2	26	28
Karijes	0	0	0	114	262	376
Drugi poremećaji i bolesti zubi, zubnog tkiva i čeljusti	0	0	0	1	0	1
Mišićno-koštane deformacije kralješnice	0	0	0	12	28	40
Mišićno-koštane deformacije prsnog koša	0	1	3	4	12	20
Mišićno-koštane deformacije udova	4	5	4	16	45	74
Druge mišićno-koštane deformacije	0	0	0	5	27	32
Prirođeno iščašenje kuka	1	3	2	1	0	7
Prirođene srčane greške	16	25	11	17	15	84
Rascjep nepca i/ili usne	0	1	1	2	1	5
Kriptorhizam	1	6	4	7	1	19
Druge kongenitalne anomalije	4	2	0	6	8	20
Fimoza	2	8	27	64	34	135

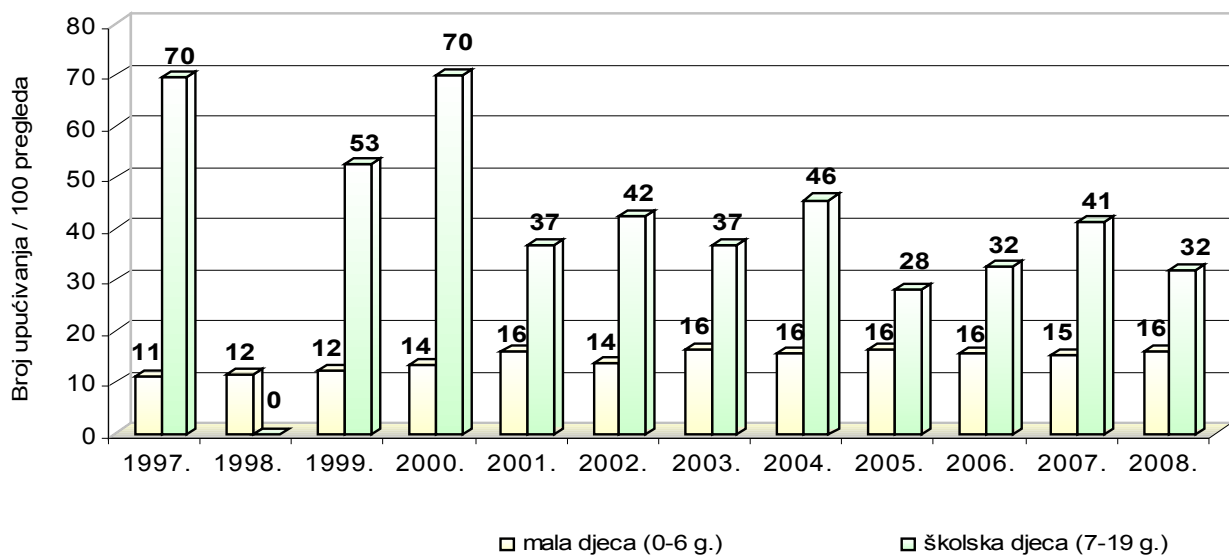
Sistematskim pregledom utvrđeno	Dobne skupine					Ukupno
	0-2 mj.	3-5 mj.	6-11 mj.	1-3 g.	4-6 g.	
Druge anomalije spolovila	0	0	0	5	6	11

Izvor podataka: Godišnja izvješća o radu timova za zdravstvenu zaštitu dojenčadi i predškolske djece i timova obiteljske medicine

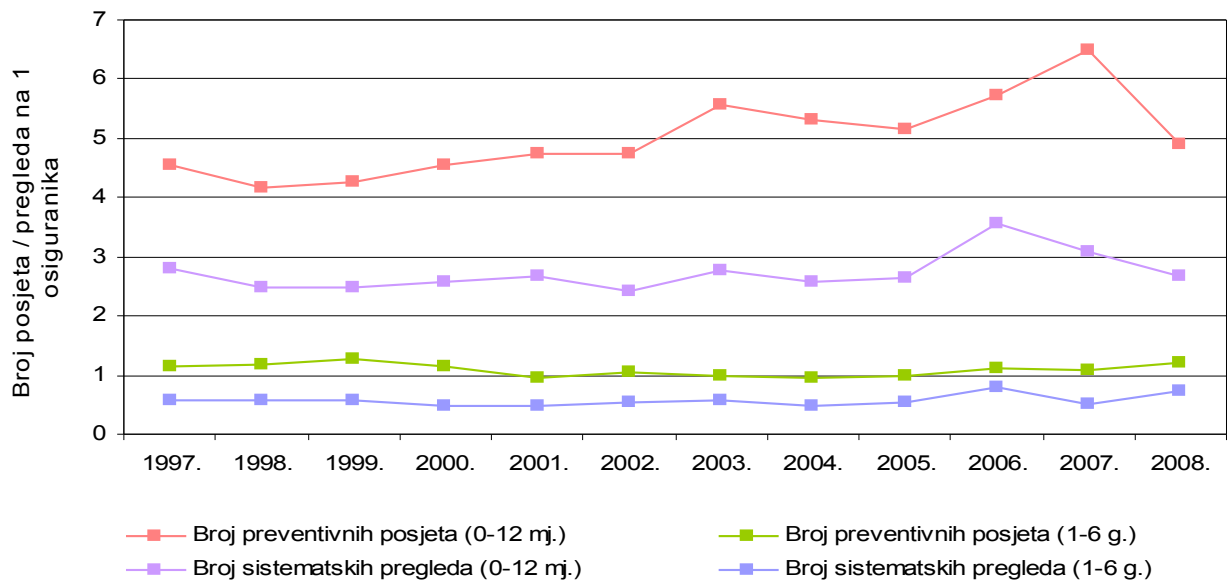
Slika 1. Broj posjeta i pregleda u djelatnosti zdravstvene zaštite dojenčadi i male djece u Dubrovačko-neretvanskoj županiji od 1998. do 2008. godine



Slika 2. Broj upućivanja na specijalistički pregled na 100 pregleda u ordinaciji u djelatnosti zdravstvene zaštite dojenčadi i male djece u Dubrovačko-neretvanskoj županiji od 1998. do 2008. godine



Slika 3. Broj preventivnih posjeta i sistematskih pregleda na 1 dijete u djelatnosti zdravstvene zaštite dojenčadi i predškolske djece u Dubrovačko-neretvanskoj županiji od 1998. do 2008. godine



7. RAD U PREVENTIVNOJ I SPECIFIČNOJ ZDRAVSTVENOJ ZAŠTITI ŠKOLSKE DJECE I MLADEŽI

Tablica 1. Broj timova i zdravstvenih radnika u preventivnoj zdravstvenoj zaštiti školske djece i mladeži u Dubrovačko-neretvanskoj županiji u školskoj godini 2008/2009.

GRADOVI/OPĆINE	BROJ TIMOVA	ZDRAVSTVENI RADNICI		
		Specijalisti školske medicine	Doktori medicine	Medicinska sestra SSS
Dubrovnik	3	2	1	3
Korčula	1	1	0	1
Metković	1	1	0	1
ŽUPANIJA	5	4	1	5

Izvor podataka: Godišnja izvješća o radu timova u djelatnosti zdravstvene zaštite školske djece i mladeži

Tablica 2. Ukupan broj djece u skrbi u preventivnoj zdravstvenoj zaštiti školske djece i mladeži u Dubrovačko-neretvanskoj županiji u školskoj godini 2008/2009.

BROJ DJECE I MLADEŽI													
Osnovna škola								Srednja škola				Specijalna škola	Studenti
I	II	III	IV	V	VI	VII	VIII	I	II	III	IV		
1131	1204	1210	1349	1391	1480	1374	1455	1649	1397	1545	1064	31	1420

Izvor podataka: Godišnja izvješća o radu timova u djelatnosti zdravstvene zaštite školske djece i mladeži

Tablica 3. Broj sistematskih i kontrolnih pregleda u preventivnoj zdravstvenoj zaštiti školske djece i mladeži u Dubrovačko-neretvanskoj županiji u školskoj godini 2008/2009.

Razred	SISTEMATSKI PREGLEDI					KONTROLNI PREGLEDI				
	Upis u I r OŠ	V r OŠ	VIII r OŠ	I r SŠ	UKUPNO	Upis u I r OŠ	V r OŠ	VIII r OŠ	I r SŠ	UKUPNO
Broj djece	1175	1323	1438	1394	5330	155	274	187	164	780

Izvor podataka: Godišnja izvješća o radu timova u djelatnosti zdravstvene zaštite školske djece i mladeži

Tablica 4. Nalazi sistematskih pregleda školske djece i mladeži u Dubrovačko-neretvanskoj županiji u školskoj godini 2008/2009.

SISTEMATSKIM PREGLEDOM UTVRĐENO	UPIS U I r OŠ		V r OŠ		VIII r OŠ		I r SŠ		UKUPNO	
	M	Ž	M	Ž	M	Ž	M	Ž	M	Ž
Broj učenika ukupno	611	560	755	660	751	729	795	785	2912	2734
Broj pregledanih	618	563	738	639	705	711	734	748	2795	2661
TT/TV>90c	75	79	108	86	90	87	96	97	369	349
TT/TV<10c	14	20	24	29	25	25	21	9	84	83
Nepravilno držanje	113	83	163	190	162	245	207	195	645	713
Kifoza	3	2	0	1	1	3	1	0	5	6
Skolioza	2	1	13	40	36	88	53	82	104	211
Ostale strukturalne deformacije kralježnice	1	1	2	1	7	6	4	2	14	10
Pedes planovalgi	191	137	206	174	193	216	167	132	757	659
Refrakcijske anomalije	43	49	69	90	99	134	123	155	334	428
Strabizam	14	14	12	12	7	20	5	5	38	51
Sljepoća na boje	0	0	20	0	28	0	11	2	59	2
Oštećenje sluha	5	1	0	1	2	2	1	2	8	6
Štitnjača N	617	561	729	614	701	672	732	731	2779	2578
Štitnjača O/I	1	4	14	31	5	54	4	24	24	113
Štitnjača I i>I	0	0	0	5	0	2	0	5	0	12
Karijes	61	58	27	37	11	15	19	34	118	144
Murmor cordis innocens	22	13	22	17	28	23	21	16	93	69
RR>140/90 mmHg	0	0	4	0	6	3	4	0	14	3
Verificirane srčane mane	1	2	1	0	1	0	1	0	4	2
Dislalija	46	21	6	3	8	2	2	1	62	27
Dizartrija	0	0	0	0	1	1	2	0	3	1
Ostale govorne mane	11	8	3	0	1	0	1	0	16	8
Hb uzeto uzoraka	471	424	0	0	0	0	0	0	471	424
Hb < 11 g/L	14	17	0	0	0	0	0	0	0	17
Uzeto uzoraka urina	304	289	0	0	0	0	0	0	304	289
Urin albumen +	8	27	0	0	0	0	0	0	0	27
Pubertet po Tanneru I	617	558	335	81	3	0	0	0	955	639
Pubertet po Tanneru II	1	3	370	327	57	8	5	3	433	341
Pubertet po Tanneru III	0	0	32	220	277	109	126	26	435	355
Pubertet po Tanneru IV	0	0	1	10	308	319	377	289	686	618
Pubertet po Tanneru V	0	0	0	1	60	275	25	197	85	473
Kriptorhizam	10	0	11	0	3	0	0	0	24	0
Ostale anomalije spolovila	43	0	4	0	7	0	0	0	54	0
Menarhe	0	0	0	34	0	628	0	732	0	1394
EPI	5	4	0	1	5	2	3	0	13	7
Prilagođeni program	4	2	8	5	16	6	4	2	32	15
Ponavljajući	0	0	2	0	0	0	19	8	21	8

M = muški spol, Ž = ženski spol

Izvor podataka: Izvješća o sistematskim pregledima školske djece i mladeži

Tablica 5. Broj screeninga u preventivnoj zdravstvenoj zaštiti školske djece i mladeži u Dubrovačko-neretvanskoj županiji u školskoj godini 2008/2009.

Screeninzi	I r OŠ	III r OŠ	VI r OŠ	VII r OŠ	ostali	UKUPNO
Vid	0	1336	30	0	0	1366
Vid na boje	0	1329	0	0	0	1329
Sluh	298	0	0	203	3	504
Kralježnica	0	0	1307	0	0	1307
Ostalo	0	0	0	0	14465	14465
UKUPNO	298	2665	1337	203	14468	18971

Izvor podataka: Godišnja izvješća o radu timova u djelatnosti zdravstvene zaštite školske djece i mladeži

Tablica 6. Broj namjenskih pregleda, cijepljenja i obilaska u školi u preventivnoj zdravstvenoj zaštiti školske djece i mladeži u Dubrovačko-neretvanskoj županiji u školskoj godini 2008/2009.

PREGLEDI	Osnovna škola	Srednja škola	UKUPNO
Prilagođeni program tjelesne kulture	5	14	0
Športske aktivnosti	296	111	407
Smještaj u dom	8	78	86
Prelazak iz druge škole	0	1	0
Na zahtjev druge ustanove	1183	29	1212
Profesionalna orijentacija	60	2	62
Namjenski pregled prije cijepljenja	3657	283	0
PPD	8533	262	8795
Ostalo	10903	1069	11972
UKUPNO - pregledi	24645	1849	26494
Cijepljenje	9940	1232	11172
Broj obilazaka školske kuhinje	0	0	0
Broj higijensko-epidemioloških obilazaka	3	2	5
Broj posjeta školi	650	258	908
UKUPNO - broj obilazaka	653	260	913

Izvor podataka: Godišnja izvješća o radu timova u djelatnosti zdravstvene zaštite školske djece i mladeži

Tablica 7. Broj posjeta u savjetovalištu u preventivnoj zdravstvenoj zaštiti školske djece i mladeži u Dubrovačko-neretvanskoj županiji u školskoj godini 2008/2009.

BROJ POSJETA	Učenici		Roditelji		Obitelj		Profesori		Ostalo		UKUPNO	
	OŠ	SŠ	OŠ	SŠ	OŠ	SŠ	OŠ	SŠ	OŠ	SŠ	OŠ	SŠ
Problemi učenja	86	98	45	10	6	4	106	7	57	10	300	129
Rizična ponašanja	54	283	53	70	5	9	29	15	29	14	170	391
Mentalno zdravlje	116	286	85	118	11	12	7	10	12	14	231	440
Reproduktivno zdravlje	48	143	1	1	0	0	0	0	0	0	49	144
Kroničari	780	407	399	114	0	0	53	9	130	5	1362	535
UKUPNO	1084	1217	583	313	22	25	195	41	228	43	2112	1639

Izvor podataka: Godišnja izvješća o radu timova u djelatnosti zdravstvene zaštite školske djece i mladeži

Tablica 8. Zdravstveni odgoj u preventivnoj zdravstvenoj zaštiti školske djece i mladeži u Dubrovačko-neretvanskoj županiji u školskoj godini 2008/2009.

METODA	PREDAVANJE		GRUPNI RAD		TRIBINA		OSTALO		UKUPNO	
	OŠ	SŠ	OŠ	SŠ	OŠ	SŠ	OŠ	SŠ	OŠ	SŠ
Učenicima	2598	1069	1042	1229	0	0	1412	1279	5052	3577
Roditelji	288	122	163	208	0	0	500	321	951	651
Profesori	205	73	140	88	0	0	387	0	732	161
UKUPNO	3091	1264	1345	1525	0	0	2299	1600	6735	4389

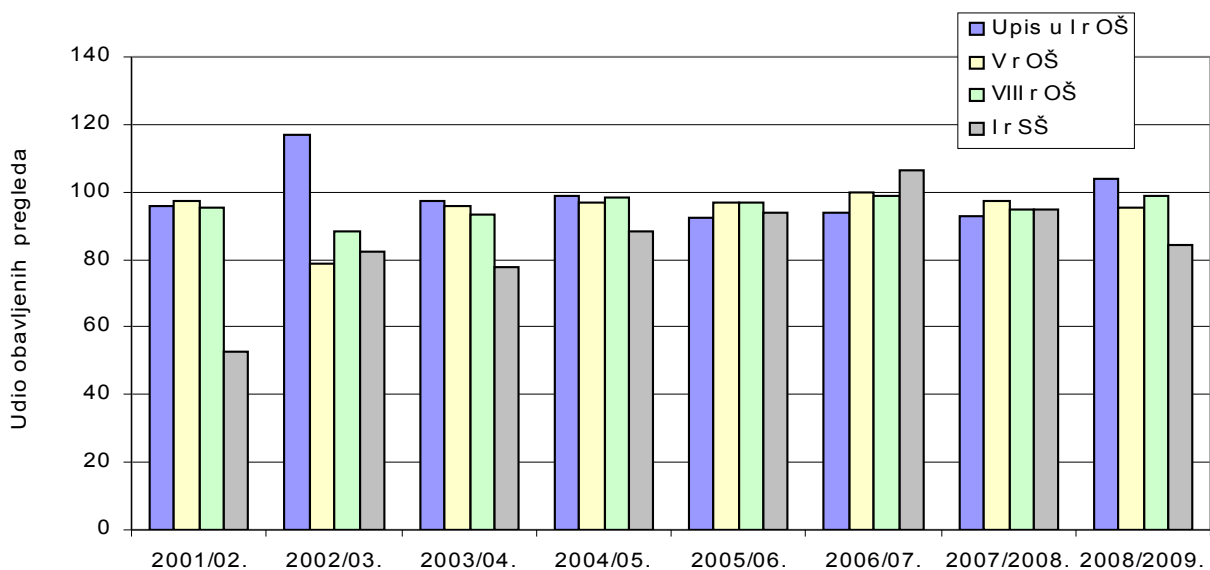
Izvor podataka: Godišnja izvješća o radu timova u djelatnosti zdravstvene zaštite školske djece i mladeži

Tablica 9. Rad u komisijama za upis u I razred osnovne škole u preventivnoj zdravstvenoj zaštiti školske djece i mladeži u Dubrovačko-neretvanskoj županiji u školskoj godini 2008/2009.

Spol	KOMISIJA ZA UPIS U I RAZRED OŠ				KOMISIJA ZA PRIMJERENI OBLIK ŠKOLOVANJA				
	Ukupno pregledane djece	Upisano	Odgodeno	Upisati pod određenim uvjetima	Ukupno pregledane djece	Kategorizacija	Individualni rad		Posebni program
							Uz redovni program	Prilagođeni program	
M	555	524	32	4	43	16	26	12	3
Ž	508	493	15	1	23	4	6	15	5

Izvor podataka: Godišnja izvješća o radu timova u djelatnosti zdravstvene zaštite školske djece i mladeži

Slika 1. Obuhvat školske djece sistematskim pregledima (%) u Dubrovačko-neretvanskoj županiji za razdoblje od 2001. do 2008. godine



8. RAD U DJELATNOSTI ZDRAVSTVENE ZAŠTITE ŽENA

Tablica 1. Broj timova i zdravstvenih radnika u djelatnosti zdravstvene zaštite žena u Dubrovačko-neretvanskoj županiji u 2008. godini (ugovor s HZZO)

GRAD/OPĆINA	BROJ TIMOVA		ZDRAVSTVENI RADNICI	
	Puno radno vrijeme	Djelomično radno vrijeme	Specijalisti ginekolozi	Medicinske sestre SSS
Blato	0	1	0	0
Dubrovnik	4	0	4	4
Korčula	1	0	1	1
Metković	2	0	2	2
Ploče	1	0	1	1
Vela Luka	0	1	0	0
ŽUPANIJA	8	2	8	8

Izvor podataka: Godišnja izvješća o radu ugovornih timova za zdravstvenu zaštitu žena

Tablica 2. Broj osiguranica u skrbi i broj korisnica zdravstvene zaštite u djelatnosti zdravstvene zaštite žena u Dubrovačko-neretvanskoj županiji u 2008. godini, prema dobnim skupinama osiguranica (ugovor s HZZO)

GRAD/OPĆINA	BROJ OSIGURANICA							BROJ KORISNICA ZDRAVSTVENE ZAŠTITE						
	<16 g.	16-19 g.	20-29 g.	30-39 g.	40-49 g.	≥50 g.	UKUPNO	<16 g.	16-19 g.	20-29 g.	30-39 g.	40-49 g.	≥50 g.	UKUPNO
Dubrovnik	5	1413	5843	9028	6673	5593	28555	3	366	3454	4654	4211	4215	16903
Korčula	20	71	338	625	725	2429	4208	12	34	185	309	410	1096	2046
Metković	0	106	1272	1833	2412	2078	7701	0	119	499	642	925	865	3050
Ploče	0	592	1904	1534	1101	957	6088	0	488	1708	1200	800	582	4778
Vela Luka*	69	125	558	650	359	339	2100	40	98	520	600	322	285	1865
ŽUPANIJA	94	2307	9915	13670	11270	11396	48652	55	1105	6366	7405	6668	7043	28642

* Prikazan rad zdravstvene zaštite žena općine Blato i Vela Luka

Izvor podataka: Godišnja izvješća o radu ugovornih timova za zdravstvenu zaštitu žena

Tablica 3. Broj posjeta i pregleda u ordinaciji u djelatnosti zdravstvene zaštite žena u Dubrovačko-neretvanskoj županiji u 2008. godini, prema dobnim skupinama osiguranica (ugovor s HZZO)

GRAD/OPĆINA	BROJ POSJETA							BROJ PREGLEDA						
	<16 g.	16-19 g.	20-29 g.	30-39 g.	40-49 g.	≥50 g.	UKUPNO	<16 g.	16-19 g.	20-29 g.	30-39 g.	40-49 g.	≥50 g.	UKUPNO
Dubrovnik	20	775	4347	6379	5232	4861	21614	8	434	3772	4753	4364	3639	16970
Korčula	26	88	540	630	805	2668	4757	16	37	270	315	507	2018	3163
Metković	0	87	598	818	1184	1183	3870	0	62	413	536	1266	882	3159
Ploče	0	1198	3311	3251	2531	1221	11512	0	441	2538	2118	2259	982	8338
Vela Luka*	50	120	548	548	354	282	1902	39	115	535	596	315	265	1865
ŽUPANIJA	96	2268	9344	11626	10106	10215	43655	63	1089	7528	8318	9290	7789	33495

* Prikazan rad zdravstvene zaštite žena općine Blato i Vela Luka

Izvor podataka: Godišnja izvješća o radu ugovornih timova za zdravstvenu zaštitu žena

Tablica 4. Broj posjeta trudnica prema dobi i visini trudnoće u djelatnosti zdravstvene zaštite žena u Dubrovačko-neretvanskoj županiji u 2008. godini, prema dobnim skupinama osiguranica (ugovor s HZZO)

GRAD/ OPĆINA	POSJETI		DOBNE SKUPINE						UKUPNO
			<16 g.	16-19 g.	20-29 g.	30-39 g.	40-49 g.	≥50 g.	
Dubrovnik	Prvi	do 3 mj.	0	14	512	392	16	0	934
		4.-6. mj.	0	2	32	19	0	0	53
		od 7.mj.	0	0	7	2	4	0	13
	Ponovni		0	93	3098	2247	204	0	5642
	Ukupno		0	109	3649	2660	224	0	6642
Korčula	Prvi	do 3 mj.	0	10	39	35	2	0	86
		4.-6. mj.	0	0	8	11	0	0	19
		od 7.mj.	0	0	17	8	0	0	25
	Ponovni		0	70	570	456	10	0	1106
	Ukupno		0	80	634	510	12	0	1236
Metković	Prvi	do 3 mj.	0	12	67	91	8	0	178
		4.-6. mj.	0	8	22	18	3	0	51
		od 7.mj.	0	3	13	11	0	0	27
	Ponovni		0	110	678	837	59	0	1684
	Ukupno		0	133	780	957	70	0	1940
Ploče	Prvi	do 3 mj.	0	5	212	49	0	0	266
		4.-6. mj.	0	1	0	0	0	0	1
		od 7.mj.	0	0	3	1	0	0	4
	Ponovni		0	60	1720	451	0	0	2231
	Ukupno		0	66	1935	501	0	0	2502
Vela Luka*	Prvi	do 3 mj.	0	15	21	10	1	0	47
		4.-6. mj.	0	9	10	4	0	0	23
		od 7.mj.	0	2	1	1	0	0	4
	Ponovni		0	71	93	82	13	0	259
	Ukupno		0	97	125	97	14	0	333
ŽUPANIJA	Prvi	do 3 mj.	0	56	851	577	27	0	1511
		4.-6. mj.	0	20	72	52	3	0	147
		od 7.mj.	0	5	41	23	4	0	73
	Ponovni		0	404	6159	4073	286	0	10922
	Ukupno		0	485	7123	4725	320	0	12653

* Prikazan rad zdravstvene zaštite žena općine Blato i Vela Luka

Izvor podataka: Godišnja izvješća o radu ugovornih timova za zdravstvenu zaštitu žena

Tablica 5. Broj patoloških stanja utvrđenih u trudnoći prema dobi i visini trudnoće u djelatnosti zdravstvene zaštite žena u Dubrovačko-neretvanskoj županiji u 2008. godini, prema dobnim skupinama osiguranica (ugovor s HZZO)

GRAD/ OPĆINA	VISINA TRUDNOĆE (u mjesecima)	DOBNE SKUPINE						UKUPNO
		<16 g.	16-19 g.	20-29 g.	30-39 g.	40-49 g.	≥50 g.	
Dubrovnik	do 3 mj.	0	2	86	62	7	0	157
	4.-6. mj.	0	11	66	55	4	0	136
	od 7 mj.	0	5	53	41	4	0	103
	Ukupno	0	18	205	158	15	0	396
Korčula	do 3 mj.	0	2	3	7	0	0	12
	4.-6. mj.	0	0	4	5	1	0	10
	od 7 mj.	0	0	3	4	0	0	7
	Ukupno	0	2	10	16	1	0	29
Metković	do 3 mj.	0	4	18	19	5	0	46
	4.-6. mj.	0	0	5	13	12	0	30
	od 7 mj.	0	0	6	13	7	0	26
	Ukupno	0	4	29	45	24	0	29
Ploče	do 3 mj.	0	2	121	29	0	0	152
	4.-6. mj.	0	1	0	0	0	0	1
	od 7 mj.	0	0	1	1	0	0	2
	Ukupno	0	3	122	30	0	0	155
Vela Luka*	do 3 mj.	0	7	12	9	1	0	29
	4.-6. mj.	0	3	5	2	0	0	10
	od 7 mj.	0	0	0	0	0	0	0
	Ukupno	0	10	17	11	1	0	39
ŽUPANIJA	do 3 mj.	0	17	240	126	13	0	396
	4.-6. mj.	0	15	80	75	17	0	187
	od 7 mj.	0	5	63	59	11	0	138
	Ukupno	0	37	383	260	41	0	721

* Prikazan rad zdravstvene zaštite žena općine Blato i Vela Luka

Izvor podataka: Godišnja izvješća o radu ugovornih timova za zdravstvenu zaštitu žena

Tablica 6. Broj prepisanih kontracepcijskih sredstava prema vrsti kontracepcijskih sredstava u djelatnosti zdravstvene zaštite žena u Dubrovačko-neretvanskoj županiji u 2008. godini, prema dobnim skupinama osiguranica (ugovor s HZZO)

GRAD/ OPĆINA	KONTRACEPCIJSKA SREDSTVA	DOBNE SKUPINE						UKUPNO
		<16 g.	16-19 g.	20-29 g.	30-39 g.	40-49 g.	≥50 g.	
Dubrovnik	Oralna sredstva	0	71	421	136	3	0	631
	Intrauterina sredstva	0	0	12	42	17	0	71
	Dijafragma	0	0	0	0	0	0	0
	Druga lokalna sredstva	0	0	0	0	0	0	0
	Drugi oblici kontracepcije	0	0	0	0	0	0	0
	UKUPNO	0	71	433	178	20	0	702
Korčula	Oralna sredstva	0	19	80	78	19	0	196
	Intrauterina sredstva	0	0	2	14	5	0	21
	Dijafragma	0	0	0	0	0	0	0
	Druga lokalna sredstva	0	0	2	3	0	0	5
	Drugi oblici kontracepcije	0	0	1	5	6	0	12
	UKUPNO	0	19	85	100	30	0	234
Metković	Oralna sredstva	0	15	55	68	12	0	150
	Intrauterina sredstva	0	0	13	19	4	0	36
	Dijafragma	0	0	0	0	0	0	0
	Druga lokalna sredstva	0	0	0	0	0	0	0
	Drugi oblici kontracepcije	0	0	0	0	0	0	0
	UKUPNO	0	15	68	87	16	0	186
Ploče	Oralna sredstva	0	252	451	182	0	0	885
	Intrauterina sredstva	0	0	18	10	2	0	30
	Dijafragma	0	0	0	0	0	0	0
	Druga lokalna sredstva	0	0	0	0	0	0	0
	Drugi oblici kontracepcije	0	151	522	189	103	0	965
	UKUPNO	0	403	991	381	105	0	1880
Vela Luka*	Oralna sredstva	6	10	73	41	11	0	141
	Intrauterina sredstva	0	4	15	30	2	0	51
	Dijafragma	0	0	0	0	0	0	0
	Druga lokalna sredstva	0	3	30	20	0	0	53
	Drugi oblici kontracepcije	0	0	0	0	0	0	0
	UKUPNO	6	17	118	91	13	0	245
ŽUPANIJA	Oralna sredstva	6	367	1080	505	45	0	2003
	Intrauterina sredstva	0	4	60	115	30	0	209
	Dijafragma	0	0	0	0	0	0	0
	Druga lokalna sredstva	0	3	32	23	0	0	58
	Drugi oblici kontracepcije	0	151	523	196	109	0	979
	UKUPNO	6	525	1695	839	184	0	3249

*Prikazan rad zdravstvene zaštite žena općine Blato i Vela Luka
Izvor podataka: Godišnja izvješća o radu ugovornih timova za zdravstvenu zaštitu žena

Tablica 7. Broj preventivnih pregleda u djelatnosti zdravstvene zaštite žena u Dubrovačko-neretvanskoj županiji u 2008. godini, prema dobnim skupinama osiguranica (ugovor s HZZO)

GRAD/ OPĆINA	VRSTA PREGLEDA	DOBNE SKUPINE						UKUPNO
		<16 g.	16-19 g.	20-29 g.	30-39 g.	40-49 g.	≥50 g.	
Dubrovnik	Sistematski	0	0	0	19	29	16	64
	Kontrolni	0	0	0	0	0	0	0
	Ciljani	0	0	0	0	0	0	0
	UKUPNO	0	0	0	19	29	16	64
Korčula	Sistematski	0	9	192	321	163	194	879
	Kontrolni	0	0	48	140	25	19	232
	Ciljani	0	0	0	0	0	0	0
	UKUPNO	0	9	240	461	188	213	1111
Metković	Sistematski	0	0	0	0	0	0	0
	Kontrolni	0	0	0	0	0	0	0
	Ciljani	0	0	0	0	0	0	0
	UKUPNO	0	0	0	0	0	0	0
Ploče	Sistematski	0	0	0	0	0	0	0
	Kontrolni	0	0	0	0	0	0	0
	Ciljani	0	11	178	231	98	31	549
	UKUPNO	0	11	178	231	98	31	549
Vela Luka*	Sistematski	0	0	5	35	68	44	152
	Kontrolni	0	0	1	10	25	20	56
	Ciljani	0	0	5	35	68	44	152
	UKUPNO	0	0	11	80	161	108	360
ŽUPANIJA	Sistematski	0	9	197	375	260	254	1095
	Kontrolni	0	0	49	150	50	39	288
	Ciljani	0	11	183	266	166	75	701
	UKUPNO	0	20	429	791	476	368	2084

*Prikazan rad zdravstvene zaštite žena općine Blato i Vela Luka

Izvor podataka: Godišnja izvješća o radu ugovornih timova za zdravstvenu zaštitu žena

Tablica 8. Broj pregleda dojki i PAPA-testova u djelatnosti zdravstvene zaštite žena u Dubrovačko-neretvanskoj županiji u 2008. godini, prema dobnim skupinama osiguranica (ugovor s HZZO)

GRAD/ OPĆINA	Vrsta pregleda	DOBNE SKUPINE						UKUPNO
		<16 g.	16-19 g.	20-29 g.	30-39 g.	40-49 g.	≥50 g.	
Dubrovnik	Pregled dojki	0	0	13	86	130	106	335
	Pregled dojki- patološka stanja	0	0	0	5	39	13	57
	PAPA-test	0	41	1496	1738	1822	2011	7108
	PAPA-test- patološka stanja	0	3	39	42	77	47	208
Korčula	Pregled dojki	0	0	3	12	28	31	74
	Pregled dojki- patološka stanja	0	0	0	0	0	0	0
	PAPA-test	0	15	93	127	198	227	660
	PAPA-test- patološka stanja	0	0	8	20	14	15	57
Metković	Pregled dojki	0	4	22	82	143	141	392
	Pregled dojki- patološka stanja	0	0	0	0	0	0	0
	PAPA-test	0	41	172	206	411	472	1302
	PAPA-test- patološka stanja	0	0	0	0	1	1	2
Ploče	Pregled dojki	0	0	0	0	0	0	0
	Pregled dojki- patološka stanja	0	0	0	0	0	0	0
	PAPA-test	0	82	712	834	462	408	2498
	PAPA-test- patološka stanja	0	2	123	99	18	2	244
Vela Luka*	Pregled dojki	0	0	5	35	68	44	152
	Pregled dojki- patološka stanja	0	0	1	7	10	2	20
	PAPA-test	0	42	37	96	112	57	344
	PAPA-test- patološka stanja	0	4	10	31	15	5	65
ŽUPANIJA	Pregled dojki	0	4	43	215	369	322	953
	Pregled dojki- patološka stanja	0	0	1	12	49	15	77
	PAPA-test	0	221	2510	3001	3005	3175	11912
	PAPA-test- patološka stanja	0	9	180	192	125	70	576

*Prikazan rad zdravstvene zaštite žena općine Blato i Vela Luka
Izvor podataka: Godišnja izvješća o radu ugovornih timova za zdravstvenu zaštitu žena

Tablica 9. Broj posjeta zbog savjetovanja o planiranju obitelji prema dobnim skupinama u djelatnosti zdravstvene zaštite žena u Dubrovačko-neretvanskoj županiji u 2008. godini, prema dobnim skupinama osiguranica (ugovor s HZZO)

GRAD/ OPĆINA	UKUPAN BROJ POSJETA ZBOG PLANIRANJA OBITELJI							BROJ PRVIH POSJETA						
	<16 g.	16-19 g.	20-29 g.	30-39 g.	40-49 g.	≥50 g.	UKUPNO	<16 g.	16-19 g.	20-29 g.	30-39 g.	40-49 g.	≥50 g.	UKUPNO
Dubrovnik	0	88	393	346	36	0	863	0	30	72	22	8	0	132
Korčula	0	0	0	0	0	0	0	0	0	0	0	0	0	0
Metković	0	0	0	0	0	0	0	0	0	0	0	0	0	0
Ploče	0	50	628	293	1	0	972	0	50	232	108	1	0	391
Vela Luka*	1	26	98	101	15	0	241	0	0	0	0	0	0	0
ŽUPANIJA	1	164	1119	740	52	0	2076	0	80	304	130	9	0	523

*Prikazan rad zdravstvene zaštite žena općine Blato i Vela Luka
Izvor podataka: Godišnja izvješća o radu ugovornih timova za zdravstvenu zaštitu žena

Tablica 10. Bolesti i stanja utvrđena u djelatnosti zdravstvene zaštite žena u Dubrovačko-neretvanskoj županiji u 2008. godini (ordinacije s ugovorom HZZO)

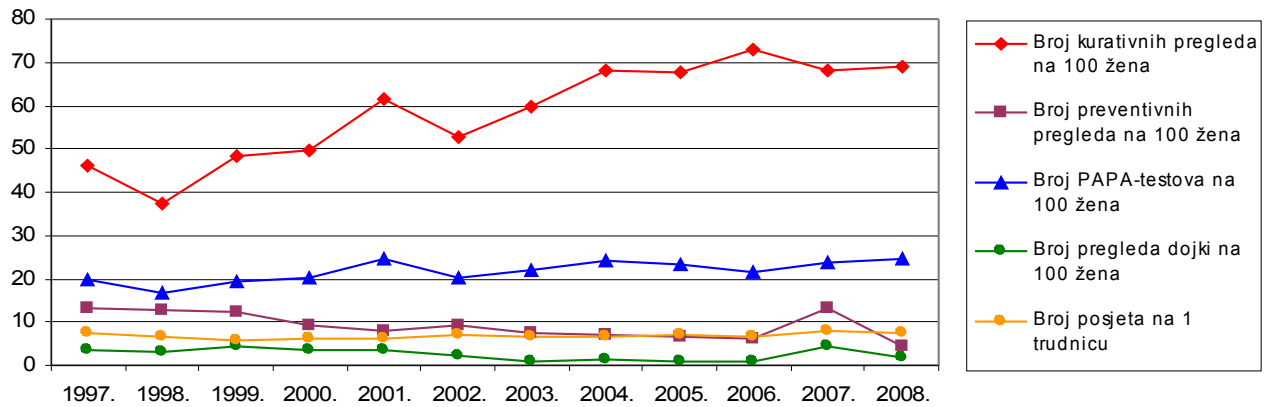
NAZIV BOLESTI I STANJA	ŠIFRA	UKUPNO
Trihomonijaza	A59	211
Anogenitalni herpes (herpes simpleks)	A60	29
Spolno prenosive klamidijske bolesti	A55-A56	58
Ostale bolesti koje se prenose spolnim putem	A57-A58,A63-A64	324
Bolest uzrokovana humanim imunodeficijencijskim virusom (HIV)	B20-B24	0
Kandidijaza	B37	1112
Ostale mikoze	B48-B49	428
Međuzbroj za A00-B99		2162
Zloćudna novotvorina dojke	C50	11
Zloćudna novotvorina stidnice i rodnice	C51-C52	2
Zloćudna novotvorina vrata maternice (cerviksa)	C53	32
Zloćudna novotvorina tijela maternice	C54	11
Zloćudna novotvorina maternice (nespecificirani dio)	C55	1
Zloćudna novotvorina jajnika (ovarija)	C56	8
Zloćudna novotvorina ostalih i nespecificiranih ženskih spolnih organa	C57	2
Karcinom in situ dojke	D05	2
Karcinom in situ vrata maternice (cerviksa uterusa)	D09	22
Karcinom in situ ostalih i nespecificiranih spolnih organa	D07	6
Dobročudna novotvorina dojke	D24	69
Leiomiom maternice	D25	545
Ostale dobroćudne novotvorine maternice	D26	61
Dobročudna novotvorina jajnika (ovarija)	D27	134
Dobročudna novotvorina ostalih i nespecificiranih ženskih spolnih organa	D28	15
Dobročudna novotvorina mokraćnih organa	D30	0
Novotvorina ženskih spolnih organa nesigurne ili nepoznate prirode	D39	7
Međuzbroj za C00-D48		928
Anemija zbog manjka željeza	D50	384
Druge bolesti krvi i krvotvornog sustava te određene bolesti imunološkog sustava		26
Međuzbroj za D50-D89		410

NAZIV BOLESTI I STANJA	ŠIFRA	UKUPNO
Poremećaj funkcije jajnika	E28	396
Poremećaji puberteta, nesvrstani drugamo	E30	63
Druge endokrine bolesti, bolesti pankreasa i bolesti metabolizma		165
Međuzbroj za E00-E90		624
Bolesti kože i potkožnog tkiva	L00-L99	58
Međuzbroj za L00-L99		58
Upala mokraćnog mjehura (cistitis)	N30	2599
Neuromuskularna disfunkcija mokraćnog mjehura, nesvrstana drugamo	N31	70
Drugi poremećaji mokraćnog mjehura	N32	48
Uretritis i uretralni sindrom	N34	76
Striktura (suženje) uretre	N35	5
Drugi poremećaji uretre	N36	29
Drugi poremećaji urinarnog sustava	N39	31
Benigna (dobročudna) displazija dojki	N60	272
Upalni poremećaji dojki	N61	145
Nespecificirana kvrga u dojka	N63	56
Drugi poremećaji dojki	N64	24
Salpingitis i ooforitis	N70	393
Upala maternice, osim vrata (cerviksa)	N71	765
Upala vrata maternice	N72	1179
Druge zdjelične upale u žena	N73	309
Bolesti Bartholinove žlijezde	N75	482
Druge upalne bolesti ženskih zdjeličnih organa		1375
Endometrioza	N80	90
Prolaps ženskih genitala	N81	701
Fistule koje zahvaćaju ženski spolni sustav	N82	40
Neupalni poremećaji ovarija, jajovoda i širokog ligamenta	N83	626
Polip ženskoga spolnog sustava	N84	377
Drugi neupalni poremećaji maternice, izuzevši vrat	N85	903
Erozija i ektropija vrata maternice	N86	939
Displazija vrata maternice	N87	348
Drugi neupalni poremećaji vrata maternice	N88	145
Drugi neupalni poremećaji rodnice, stidnice i međice	N89-N90	400
Poremećaji menstruacije	N91-N92	2280
Drugo nenormalno materično i vaginalno krvarenje	N93	265
Bol i druga stanja povezana sa ženskim spolnim organima i menstrualnim ciklusom	N94	521
Menopauzalni i drugi perimenopauzalni poremećaji	N95	2074
Žena s habitualnim pobačajima	N96	7
Ženska neplodnost	N97	291
Komplikacije povezane s umjetnom oplodnjom	N98	11
Poremećaji genitourinog sustava nakon postupaka (operacija) nesvrstani drugamo	N99	14
Međuzbroj za N00-N99		17890
Izvanmaterična trudnoća	O00	7
Mola hydatidosa i ostali abnormalni produkti začeća	O01-O02	48
Spontani pobačaj	O03	63
Legalno inducirani (medicinski) pobačaj	O04	63
Neuspjeh pokušaja pobačaja	O07	1
Komplikacije nakon pobačaja i izvanmaterične i molarne trudnoće	O008	4
Hipertenzija koja je i prije postojala, kao komplikacija trudnoće, porođaja i babinja	O10-O11	20
Edemi u trudnoći (uzrokovani trudnoćom) i proteinurija bez hipertenzije	O12	56
Hipertenzija u trudnoći (uzrokovana trudnoćom)	O13-O14	36
Eklampsija	O15	7
Hipertenzija u majke, nespecificirana	O16	27

NAZIV BOLESTI I STANJA	ŠIFRA	UKUPNO
Krvarenje u ranoj trudnoći	O20	193
Prekomjerno povraćanje u trudnoći (hyperemesis gravidarum)	O21	142
Bolesti vena kao komplikacije trudnoće	O22	40
Infekcije mokraćnog i spolnog sustava u trudnoći	O23	192
Dijabetes melitus (šećerna bolest) u trudnoći	O24	11
Ostale bolesti i komplikacije u trudnoći	O25-O29	46
Višeplodna trudnoća	O30	21
Komplikacije specifične za višeplodnu trudnoću	O31	12
Zbrinjavanje majke zbog poznate ili suspektne disproporcije	O33	5
Zbrinjavanje majke zbog poznate ili suspektne abnormalnosti zdjeličnih organa	O34	24
Zbrinjavanje majke zbog poznate ili suspektne abnormalnosti i oštećenja fetusa	O35	2
Zbrinjavanje majke zbog drugih poznatih ili suspektnih problema fetusa	O36	10
Poremećaji amniotske tekućine, ovojnica i posteljice	O40-O43	10
Placenta praevia	O44	5
Prijevremeno odljuštenje posteljice (adruptio placentae)	O45	4
Krvarenje prije porođaja nesvrstano drugamo	O46	9
Lažni trudovi	O47	31
Produžena trudnoća	O48	57
Komplikacije porođaja i rađanja	O60-O75	5
Jednoplodni spontani porođaj	O80	5
Višeplodni porođaj	O84	1
Druge infekcije u babinjama	O86	16
Bolesti vena kao komplikacije babinja	O87	13
Porodnička embolija	O88	1
Komplikacije zbog anestezije u babinjama	O89	2
Komplikacije u babinjama nesvrstane drugamo	O90	45
Infekcije dojke i drugi poremećaji dojke i laktacije povezani s trudnoćom i porođajem	O91-O92	69
Druge bolesti majke svrstane drugamo, kada kompliciraju trudnoću, porođaj i babinje	O99	208
Međuzbroj za O00-O99		1511
Strano tijelo u genitourinarnom sustavu	T19	5
Druge ozljede, otrovanja i ostale posljedice vanjskih uzroka		4
Međuzbroj za S00-T98		9
Postupci u vezi sa sprečavanjem neželjene trudnoće	Z30	2105
Postupci u vezi s oplodnjom	Z31	78
Pregledi i testovi na trudnoću	Z32	783
Trudnoća, slučajna (neplanirana)	Z33	74
Nadzor nad normalnom trudnoćom	Z34	1444
Nadzor nad visokorizičnom trudnoćom	Z35	101
Antenatalni skrining (depistaža)	Z36	3
Ishod porođaja	Z37	2
Skrb i pretrage nakon porođaja	Z39	410
Drugi čimbenici koji utječu na stanje zdravlja i kontakt sa zdravstvenom službom		3655
Međuzbroj za Z00-Z99		8655
Ukupno bolesti ili stanja	A00-Z99	32247

Izvor podataka: Godišnja izvješća o radu timova za zdravstvenu zaštitu žena

Slika 1. Pokazatelji korištenja zdravstvene zaštite žena u Dubrovačko-neretvanskoj županiji od 1997. do 2008. godine (ugovorni ginekolozi)



9. RAD U DJELATNOSTI ZA ZAŠTITU I LIJEČENJE USTA I ZUBI

Tablica 1. Broj ordinacija i zdravstvenih radnika u djelatnosti za zaštitu i liječenje usta i zubi u Dubrovačko-neretvanskoj županiji u 2008. godini (ordinacije s ugovorom s HZZO)

GRAD/OPĆINA	BROJ ORDINACIJA		ZDRAVSTVENI RADNICI						
	Puno radno vrijeme	Djelomično radno vrijeme	Doktor stomatologije	Specijalist dječje i preventivne stomatologije	Ostali stomatolozi specijalisti	Zubari	Tehničari SSS	Asistenti VŠS	Asistenti SSS
Dubrovnik	21	0	17	1	3	0	1	0	21
Korčula	5	0	4	0	1	0	0	0	5
Metković	9	0	8	0	2	0	0	0	9
Opuzen	1	0	1	0	0	0	0	0	1
Ploče	5	0	3	1	1	0	1	0	4
GRADOVI	41	0	33	2	7	0	2	0	40
Blato	2	0	1	0	0	1	0	0	2
Dubrovačko primorje	0	2	1	0	0	0	0	0	1
Janjina	1	0	1	0	0	0	0	0	1
Konavle	2	0	2	0	0	0	0	0	2
Lastovo	1	0	1	0	0	0	0	0	1
Mljet	1	0	1	0	0	0	0	0	1
Orebić	2	0	2	0	0	0	0	0	2
Smokvica	1	0	1	0	0	0	1	0	0
Ston	1	0	1	0	0	0	0	0	1
Trpanj	1	0	1	0	0	0	0	0	1
Vela Luka*	2	0	1	1	0	0	0	1	1
Župa dubrovačka	2	0	2	0	0	0	1	0	1
OPĆINE	16	2	15	1	0	1	2	1	14
ŽUPANIJA	57	2	48	3	7	1	4	1	54

*Izvjecje o radu tima nije dostavljeno (1 tim iz Vele Luke)

Izvor podataka: Godišnja izvješća o radu timova u djelatnosti za zaštitu i liječenje usta i zubi

Tablica 2. Broj osiguranika u skrbi i korisnika zdravstvene zaštite u djelatnosti za zaštitu i liječenje usta i zubi u Dubrovačko-neretvanskoj županiji u 2008. godini (ordinacije s ugovorom s HZZO)

GRAD/OPĆINA	BROJ OSIGURANIKA U SKRBI					BROJ KORISNIKA ZDRAVSTVENE ZAŠTITE				
	0-6 g.	7-19 g.	20-64 g.	≥65 g.	UKUPNO	0-6 g.	7-19 g.	20-64 g.	≥65 g.	UKUPNO
Dubrovnik	1247	8267	23852	7078	40444	780	5332	10493	2685	19290
Korčula	162	1886	5089	1980	9117	84	1358	1744	388	3574
Metković	3375	11295	11412	2934	29016	553	6125	7271	1557	15506
Opuzen	0	303	1002	240	1545	0	223	911	140	1274
Ploče	375	2116	4430	1062	7983	225	1243	2368	465	4301
GRADOVI	5159	23867	45785	13294	88105	1642	14281	22787	5235	43945
Blato	92	929	2568	835	4424	43	508	1172	257	1980
Dubrovačko primorje	112	329	1067	597	2105	33	249	556	195	1033
Janjina	14	140	493	336	983	10	92	350	81	533
Konavle	201	861	3274	831	5167	123	774	999	76	1972
Lastovo	24	71	440	195	730	10	48	230	70	358
Mljet	14	96	364	317	791	8	74	279	183	544
Orebić	140	532	2055	792	3519	54	343	779	222	1398
Smokvica	30	141	467	218	856	21	107	192	50	370
Ston	10	174	950	766	1900	26	165	523	320	1034
Trpanj	29	122	698	423	1272	13	87	178	128	406
Vela Luka*	101	695	2045	663	3504	78	467	697	233	1475
Župa dubrovačka	58	1198	2680	465	4401	20	388	562	88	1058
OPĆINE	825	5288	17101	6438	29652	439	3302	6517	1903	12161
ŽUPANIJA	5984	29155	62886	19732	117757	2081	17583	29304	7138	56106

*Izvešće o radu tima nije dostavljeno (1 tim iz Vele Luke)

Izvor podataka: Godišnja izvješća o radu timova u djelatnosti za zaštitu i liječenje usta i zubi

Tablica 3. Broj posjeta i sistematskih pregleda u djelatnosti za zaštitu i liječenje usta i zubi u Dubrovačko-neretvanskoj županiji u 2008. godini (ordinacije s ugovorom s HZZO)

GRAD/ OPĆINA	BROJ POSJETA					BROJ SISTEMATSKIH PREGLEDA				
	0-6 g.	7-19 g.	20-64 g.	≥65 g.	UKUPNO	0-6 g.	7-19 g.	20-64 g.	≥65 g.	UKUPNO
Dubrovnik	1986	14367	24417	5429	46199	651	2880	3831	645	8007
Korčula	174	5301	6863	2098	14436	65	269	80	35	449
Metković	972	9230	11213	2265	23680	275	1073	265	1	1614
Opuzen	0	1060	1920	492	3472	0	0	0	0	0
Ploče	480	3204	4617	1189	9490	145	737	1834	299	3015
GRADOVI	3612	33162	49030	11473	97277	1136	4959	6010	980	13085
Blato	119	1485	3208	940	5752	20	84	2	0	106
Dubrovačko primorje	68	810	1079	310	2267	25	99	78	26	228
Janjina	29	343	694	130	1196	20	82	178	44	324
Konavle	277	1938	3036	377	5628	500	323	184	25	1032
Lastovo	30	203	1870	160	2263	24	71	0	0	95
Mljet	69	375	532	240	1216	8	51	10	2	71
Orebić	154	1517	3033	1130	5834	20	108	2	1	131
Smokvica	24	310	816	335	1485	14	83	8	0	105
Ston	29	261	584	329	1203	10	85	321	215	631
Trpanj	31	448	818	666	1963	12	84	1	4	101
Vela Luka*	157	1416	2408	706	4687	62	366	215	60	703
Župa dubrovačka	53	1920	2542	342	4857	15	308	52	4	379
OPĆINE	1040	11026	20620	5665	38351	730	1744	1051	381	3906
ŽUPANIJA	4652	44188	69650	17138	135628	1866	6703	7061	1361	16991

*Izvjecje o radu tima nije dostavljeno (1 tim iz Vele Luke)

Izvor podataka: Godišnja izvješća o radu timova u djelatnosti za zaštitu i liječenje usta i zubi

Tablica 4. Broj plombiranih i izvađenih zubi u djelatnosti za zaštitu i liječenje usta i zubi u Dubrovačko-neretvanskoj županiji u 2008. godini (ordinacije s ugovorom s HZZO)

GRAD/OPĆINA	BROJ PLOMBIRANIH ZUBI					BROJ IZVAĐENIH ZUBI				
	0-6 g.	7-19 g.	20-64 g.	≥65 g.	UKUPNO	0-6 g.	7-19 g.	20-64 g.	≥65 g.	UKUPNO
Dubrovnik	556	8413	9500	1649	20118	267	1298	2324	1123	5012
Korčula	24	4070	1968	369	6431	2	380	538	334	1254
Metković	484	3455	5902	771	10612	262	1453	2607	814	5136
Opuzen	0	960	1610	220	2790	0	56	132	110	298
Ploče	256	1535	2056	283	4130	160	287	927	327	1701
GRADOVI	1320	18433	21036	3292	44081	691	3474	6528	2708	13401
Blato	51	423	1384	88	1946	4	127	348	123	602
Dubrovačko primorje	21	410	3186	109	3726	3	76	231	126	436
Janjina	5	183	522	63	773	3	25	103	45	176
Konavle	139	886	1538	92	2655	6	148	310	103	567
Lastovo	5	94	390	30	519	10	57	92	52	211
Mljet	28	232	250	39	549	6	31	9	28	74
Orebić	65	549	1465	263	2342	2	79	215	75	371
Smokvica	5	122	398	79	604	7	23	39	31	100
Ston	14	146	419	157	736	1	35	125	107	268
Trpanj	0	68	130	59	257	1	17	53	33	104
Vela Luka*	51	407	1025	210	1693	10	76	481	249	816
Župa dubrovačka	16	539	999	86	1640	3	73	142	74	292
OPĆINE	400	4059	11706	1275	17440	56	767	2148	1046	4017
ŽUPANIJA	1720	22492	32742	4567	61521	747	4241	8676	3754	17418

*Izvjecje o radu tima nije dostavljeno (1 tim iz Vele Luke)

Izvor podataka: Godišnja izvješća o radu timova u djelatnosti za zaštitu i liječenje usta i zubi

Tablica 5. Broj obavljenih protetskih radova i liječenja mekih tkiva u djelatnosti za zaštitu i liječenje usta i zubi u Dubrovačko-neretvanskoj županiji u 2008. godini (ordinacije s ugovorom s HZZO)

GRAD/OPĆINA	BROJ OBAVLJENIH PROTETSKIH RADOVA					LIJEČENJA MEKIH TKIVA USNE ŠUPLJINE				
	0-6 g.	7-19 g.	20-64 g.	≥65 g.	UKUPNO	0-6 g.	7-19 g.	20-64 g.	≥65 g.	UKUPNO
Dubrovnik	1	1321	1165	1076	3563	356	2171	4520	1121	8168
Korčula	3	101	517	639	1260	5	216	1649	289	2159
Metković	0	393	688	347	1428	83	344	555	216	1198
Opuzen	0	0	41	60	101	0	0	0	0	0
Ploče	0	5	192	100	297	50	189	373	215	827
GRADOVI	4	1820	2603	2222	6649	494	2920	7097	1841	12352
Blato	0	0	115	95	210	2	44	582	73	701
Dubrovačko primorje	0	0	42	59	101	5	8	24	7	44
Janjina	0	0	12	21	33	0	0	7	4	11
Konavle	0	3	82	58	143	3	52	131	6	192
Lastovo	0	4	6	7	17	3	15	120	18	156
Mljet	0	0	9	18	27	3	5	78	12	98
Orebić	0	7	521	614	1142	3	132	1519	230	1884
Smokvica	0	0	24	41	65	5	30	186	76	297
Ston	0	0	3	9	12	8	9	55	95	167
Trpanj	0	0	42	57	99	11	799	521	409	1740
Vela Luka*	0	0	53	35	88	11	36	293	101	441
Župa dubrovačka	0	0	172	146	318	0	27	287	42	356
OPĆINE	0	14	1081	1160	2255	54	1157	3803	1073	6087
ŽUPANIJA	4	1834	3684	3382	8904	548	4077	10900	2914	18439

*Izvjeste o radu tima nije dostavljeno (1 tim iz Vele Luke)

Izvor podataka: Godišnja izvješća o radu timova u djelatnosti za zaštitu i liječenje usta i zubi

Tablica 6. Pobol utvrđen u djelatnosti za zaštitu i liječenje usta i zubi u Dubrovačko-neretvanskoj županiji u 2008. godini (ordinacije s ugovorom s HZZO)

NAZIV BOLESTI I STANJA	ŠIFRA	DOBNE SKUPINE				UKUPNO
		0-6 g.	7-19 g.	20-64 g.	≥65 g.	
Poremećaji u razvoju i nicanju zubi	K00	155	1749	192	9	2105
Zadržani i uklješteni zubi	K01	17	300	465	31	813
Zubni karijes	K02	1835	15328	29044	4598	50805
Ostale bolesti čvrstog zubnog tkiva	K03	292	1814	4511	1128	7745
Bolesti pulpe i periapikalnih tkiva	K04	781	4930	13833	3169	22713
Akutni i kronični gingivitis	K05.0-K05.1	280	1231	2522	861	4894
Akutni i kronični periodontitis i periodontoza	K05.2-K05.4	14	55	3173	1256	4498
Ostale periodontalne bolesti	K05.5-K05.6	0	4	189	147	340
Ostali poremećaji gingive i bezuboga alveolarnog grebena	K06	1	72	562	569	1204
Dentofacijalne nepravilnosti (uključujući malokluziju)	K07	167	6798	333	48	7346
Ostali poremećaji zubi i potpornih struktura	K08	203	1200	4923	3462	9788
Ciste oralnog područja koje nisu svrstane drugamo	K09	7	485	66	26	584
Ostale bolesti čeljusti	K10	7	803	321	83	1214
Bolesti žlijezda slinovnica	K11	2	16	30	34	82
Stomatitis i srodna oštećenja	K12	162	439	803	313	1717
Ostale bolesti usana i oralne sluznice	K13	35	115	234	169	553
Bolesti jezika	K14	2	1	33	47	83
UKUPNO BOLESTI I STANJA	K00-K14	3960	35340	61234	15950	116484

Izvor podataka: Godišnja izvješća o radu timova u djelatnosti za zaštitu i liječenje usta i zubi

Tablica 7. Broj ordinacija i poliklinika u djelatnosti za zaštitu i liječenje usta i zubi u Dubrovačko-neretvanskoj županiji u 2008. godini (ordinacije i poliklinike bez ugovora s HZZO)

GRAD/ OPĆINA	BROJ ORDINACIJA	BROJ ORDINACIJA PREMA RADNOM VREMENU		BROJ POLIKLINIKA
		Puno radno vrijeme	Djelomično radno vrijeme	
Dubrovnik*	19	12	4	3
Korčula	3	3	0	0
Metković	5	4	0	1
Ploče*	1	1	0	0
GRADOVI	28	20	4	4
Konavle	1	1	0	0
Orebić	1	0	1	0
Župa dubrovačka	2	1	0	1
OPĆINE	4	2	1	1
ŽUPANIJA	32	22	5	5

*Izveće o radu tima nije dostavljeno (3 tima iz Dubrovnika, 1 tim iz Ploča)

Izvor podataka: Godišnja izvješća o radu timova u djelatnosti za zaštitu i liječenje usta i zubi

Tablica 8. Broj posjeta i radova obavljani u djelatnosti za zaštitu i liječenje usta i zubi u Dubrovačko-neretvanskoj županiji u 2008. godini (ordinacije i poliklinike bez ugovora s HZZO)

GRAD/OPĆINA	BROJ POSJETA	BROJ SISTEMATSKIH PREGLEDA	BROJ PLOMBIRANIH ZUBI	BROJ IZVAĐENIH ZUBI	OBAVLJENI PROTETSKI RADOVI	LIJEČENJE MEKIH TKIVA USNE ŠUPLJINE
Dubrovnik*	20783	1483	13750	5111	1117	1848
Metković	5087	1006	3449	1048	199	442
Korčula	1295	0	730	153	688	103
Ploče	3523	1009	2015	410	56	547
GRADOVI	30688	3498	19944	6722	2060	2940
Konavle	532	190	340	145	7	40
Orebić	671	0	504	167	62	304
Župa dubrovačka	822	133	719	167	57	47
OPĆINE	2025	323	1563	479	126	391
ŽUPANIJA	32713	3821	21507	7201	2186	3331

*Izveće o radu tima nije dostavljeno (3 tima iz Dubrovnika, 1 tim iz Ploča)

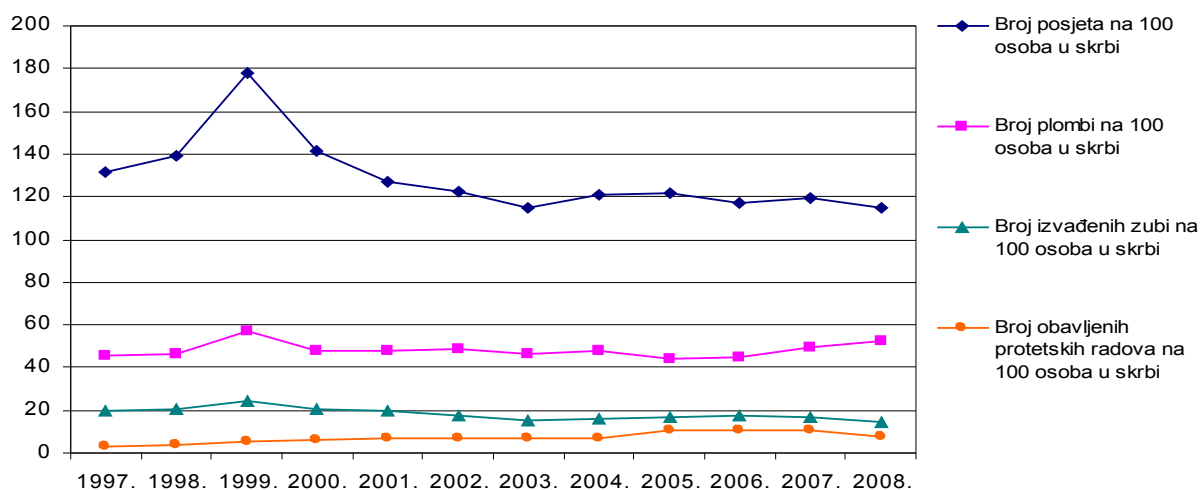
Izvor podataka: Godišnja izvješća o radu timova u djelatnosti za zaštitu i liječenje usta i zubi

Tablica 9. Pobol utvrđen u djelatnosti za zaštitu i liječenje usta i zubi u Dubrovačko-neretvanskoj županiji u 2008. godini (ordinacije i poliklinike bez ugovora s HZZO)

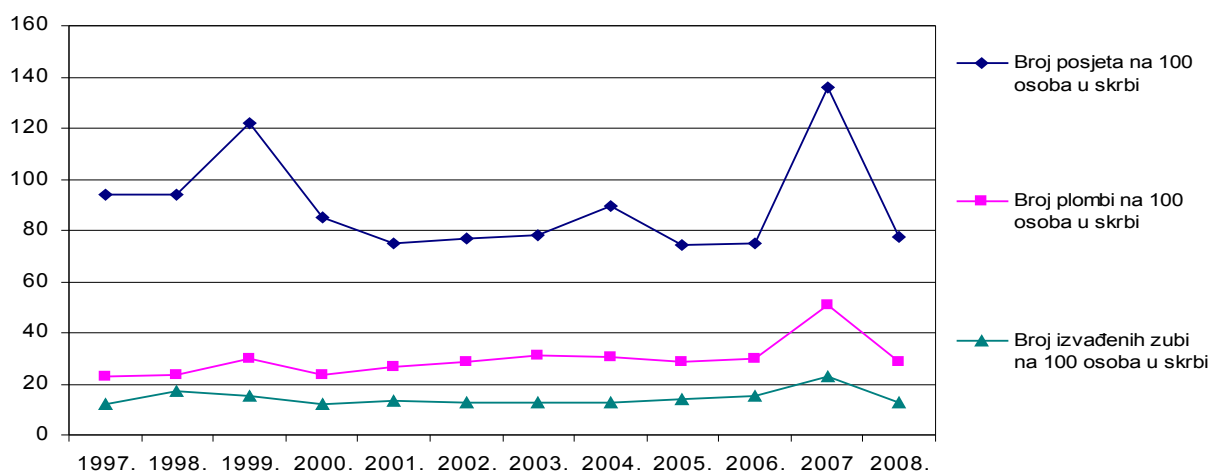
NAZIV BOLESI I STANJA*	ŠIFRA	DOBNE SKUPINE				UKUPNO
		0-6 g.	7-19 g.	20-64 g.	≥65 g.	
Poremećaji u razvoju i nicanju zubi	K00	89	309	85	10	493
Zadržani i uklješteni zubi	K01	17	177	247	14	455
Zubni karijes	K02	1087	6228	11566	1149	20030
Ostale bolesti čvrstog zubnog tkiva	K03	84	317	1448	394	2243
Bolesti pulpe i periapikalnih tkiva	K04	241	1510	4049	591	6391
Akutni i kronični gingivitis	K05.0-K05.1	28	322	936	301	1587
Akutni i kronični periodontitis i periodontoza	K05.2-K05.4	0	49	908	587	1544
Ostale periodontalne bolesti	K05.5-K05.6	0	8	24	10	42
Ostali poremećaji gingive i bezuboga alveolarnog grebena	K06	6	30	176	52	264
Dentofacijalne nepravilnosti (uključujući malokluziju)	K07	13	607	169	43	832
Ostali poremećaji zubi i potpornih struktura	K08	4	96	428	264	792
Ciste oralnog područja koje nisu svrstane drugamo	K09	1	37	55	15	108
Ostale bolesti čeljusti	K10	0	4	28	15	47
Bolesti žlijezda slinovnica	K11	0	6	13	18	37
Stomatitis i srodna oštećenja	K12	23	97	169	91	380
Ostale bolesti usana i oralne sluznice	K13	11	46	62	37	156
Bolesti jezika	K14	0	2	21	39	62
UKUPNO BOLESTI I STANJA*	K00-K14	1604	9845	20384	3630	35463

*Izvešće o radu tima nije dostavljeno (3 tima iz Dubrovnika, 1 tim iz Ploča)
Izvor podataka: Godišnja izvješća o radu timova u djelatnosti za zaštitu i liječenje usta i zubi

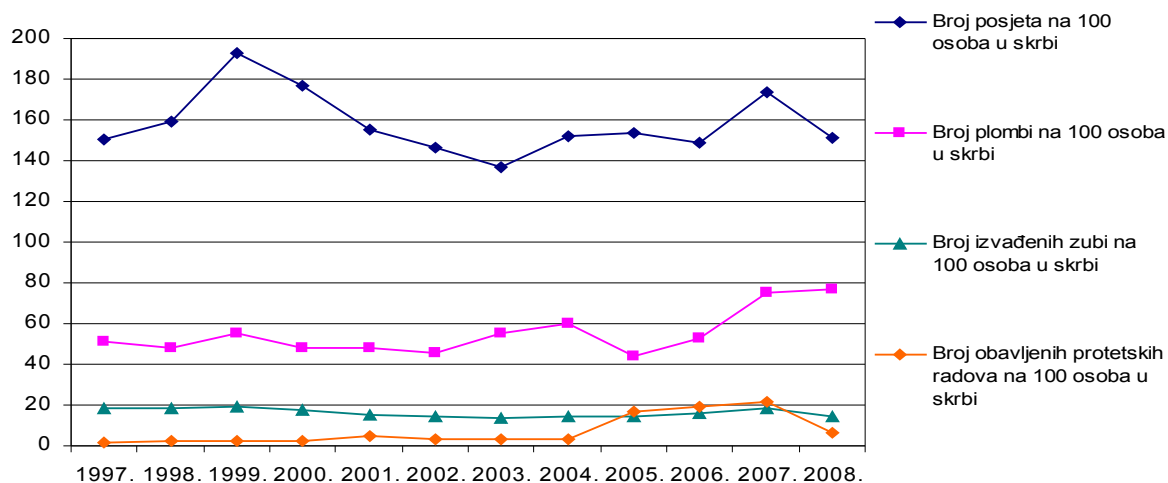
Slika 1. Pokazatelji korištenja zdravstvene zaštite zubi (ugovorni stomatolozi) u Dubrovačko-neretvanskoj županiji od 1997. do 2008. godine



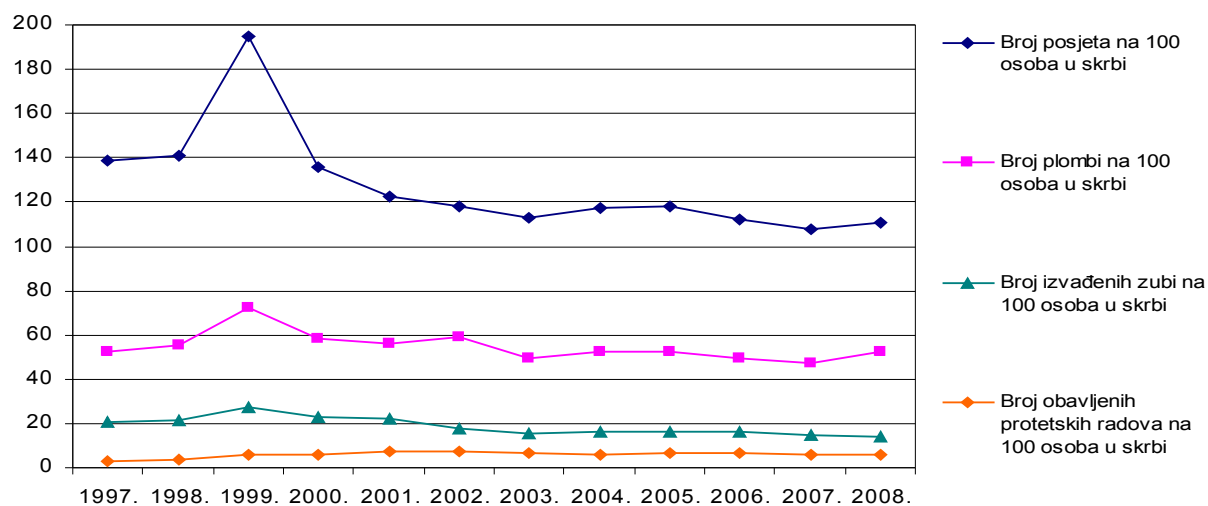
Slika 2. Pokazatelji korištenja zdravstvene zaštite zubi (ugovorni stomatolozi) za dob od 0-6 godina u Dubrovačko-neretvanskoj županiji od 1997. do 2008. godine



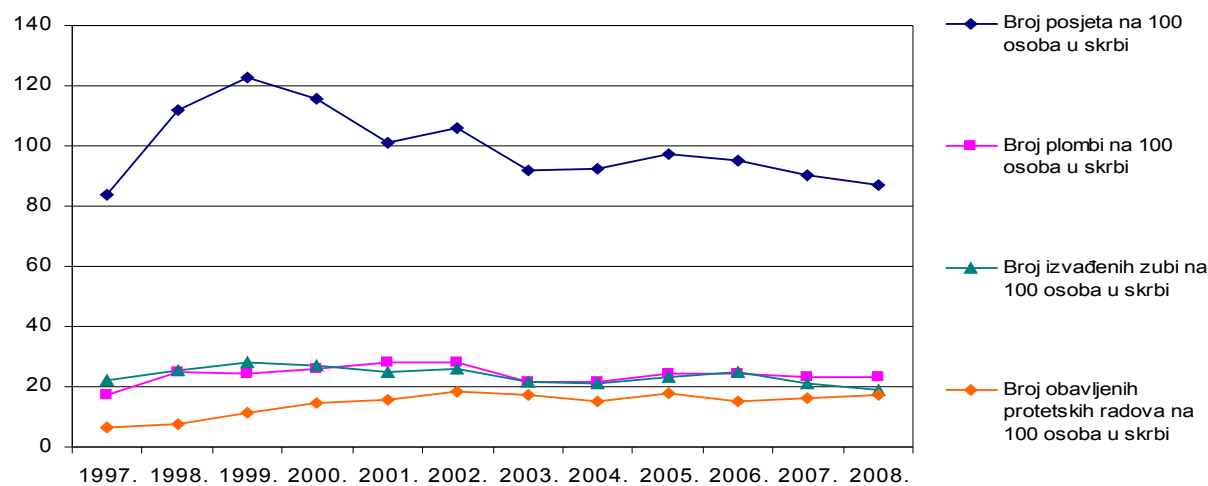
Slika 3. Pokazatelji korištenja zdravstvene zaštite zubi (ugovorni stomatolozi) za dob od 7-19 godina u Dubrovačko-neretvanskoj županiji od 1997. do 2008. godine



Slika 4. Pokazatelji korištenja zdravstvene zaštite zubi (ugovorni stomatolozi) za dob od 20-64 godine u Dubrovačko-neretvanskoj županiji od 1997. do 2008. godine



Slika 5. Pokazatelji korištenja zdravstvene zaštite zubi (ugovorni stomatolozi) za dob 65 i više godina u Dubrovačko-neretvanskoj županiji od 1997. do 2008. godine



10. RAD U DJELATNOSTI HITNE MEDICINSKE POMOĆI

Tablica 1. Broj zdravstvenih radnika i broj timova u djelatnosti hitne medicinske pomoći u Dubrovačko-neretvanskoj županiji u 2008. godini

GRAD/OPĆINA	BROJ TIMOVA		ZDRAVSTVENI RADNICI (s punim radnim vremenom)				OSTALI DJELATNICI	
	Puno radno vrijeme	Pripravnost	Dr. med.	Dr. med. specijalist	VŠS	SSS	Vozači	Ostali
Dubrovnik	4	3	4	1	0	23	8	0
Korčula	1	0	1	0	1	3	5	0
Metković	4	0	4	0	0	4	6	0
Ploče	4	0	4	0	0	5	5	0
GRADOVI	13	3	13	1	1	35	24	0
Blato	0	3	0	0	0	3	2	0
Dubrovačko primorje	0	1	0	0	0	0	1	0
Janjina	0	1	0	0	0	0	2	0
Konavle	4	0	4	0	0	5	5	0
Lastovo	0	2	0	0	0	0	1	0
Mljet	0	2	0	0	0	0	2	0
Orebić	1	1	1	0	0	0	2	0
Ston	0	2	0	0	0	0	1	0
Trpanj	0	1	0	0	0	0	0	0
Vela Luka	0	4	0	0	0	0	2	0
OPĆINE	5	17	5	0	0	8	18	0
ŽUPANIJA	18	20	18	1	1	43	42	0

* Nedostaje izvješće tima obiteljske medicine o radu obavljenom u pripravnosti ambulante Lopud i Trpanj

Izvor podataka: Godišnja izvješća o radu timova hitne medicinske pomoći i timova obiteljske medicine u pripravnosti

Tablica 2. Broj intervencija u ordinaciji i u kući bolesnika prema dobnim skupinama u djelatnosti hitne medicinske pomoći u Dubrovačko-neretvanskoj županiji u 2008. godini

GRAD/OPĆINA	BROJ INTERVENCIJA U ORDINACIJI					BROJ INTERVENCIJA U KUĆI BOLESNIKA				
	0-6 g.	7-19 g.	20-64 g.	≥65 g.	UKUPNO	0-6 g.	7-19 g.	20-64 g.	≥65 g.	UKUPNO
Dubrovnik	1683	1800	7467	2534	13484	6	22	245	467	740
Korčula	671	1000	3828	3385	8884	9	11	28	72	120
Metković	1378	1360	4406	1326	8470	2	1	82	168	253
Ploče	470	921	2736	933	5060	0	0	75	93	168
GRADOVI	4202	5081	18437	8178	35898	17	34	430	800	1281
Blato*	454	360	1708	627	3149	2	4	72	352	430
Dubrovačko primorje*	15	19	63	35	132	8	10	21	17	56
Janjina*	5	11	75	23	114	0	0	41	192	233
Konavle*	330	387	1858	307	2882	2	6	91	188	287
Lastovo*	60	87	202	65	414	0	0	4	25	29
Mljet*	19	30	132	19	200	26	32	159	182	399
Orebić*	126	185	618	218	1147	35	25	161	183	404
Ston*	68	35	160	43	306	0	1	22	41	64
Trpanj*	0	0	0	0	0	0	0	0	0	0
Vela Luka*	487	678	4180	1864	7209	62	12	329	294	697
OPĆINE	1564	1792	8996	3201	15553	135	90	900	1474	2599
ŽUPANIJA	5766	6873	27433	11379	51451	152	124	1330	2274	3880

* Timovi obiteljske medicine koji HMP pružaju kroz pripravnost ili dežurstvo

Izvor podataka: Godišnja izvješća o radu timova hitne medicinske pomoći i timova obiteljske medicine u pripravnosti

Tablica 3. Broj intervencija na terenu i broj sanitetskih prijevoza prema dobnim skupinama u djelatnosti hitne medicinske pomoći u Dubrovačko-neretvanskoj županiji u 2008. godini

GRAD/OPĆINA	BROJ INTERVENCIJA NA TERENU					BROJ SANITETSKIH PRIJEVOZA				
	0-6 g.	7-19 g.	20-64 g.	≥65 g.	UKUPNO	0-6 g.	7-19 g.	20-64 g.	≥65 g.	UKUPNO
Dubrovnik	4	32	123	62	221	7	28	426	1301	1762
Korčula	4	17	36	14	71	31	43	203	170	447
Metković	1	9	192	131	333	18	48	430	360	856
Ploče	5	42	399	100	546	7	56	387	117	567
GRADOVI	14	100	750	307	1171	63	175	1446	1948	3632
Blato*	1	3	27	16	47	7	5	55	391	458
Dubrovačko primorje*	0	0	7	6	13	0	0	9	11	20
Janjina*	0	0	0	0	0	0	0	7	9	16
Konavle*	0	0	30	0	30	0	0	0	0	0
Lastovo*	0	0	2	1	3	1	6	7	14	28
Mljet*	0	0	0	0	0	0	3	10	22	35
Orebić*	1	2	8	1	12	7	9	63	46	125
Ston*	0	0	0	0	0	0	0	0	0	0
Trpanj*	0	0	0	0	0	0	0	0	0	0
Vela Luka*	5	29	32	19	85	8	7	34	47	96
OPĆINE	7	34	106	43	190	23	30	185	540	778
ŽUPANIJA	21	134	856	350	1361	86	205	1631	2488	4410

* Timovi obiteljske medicine koji HMP pružaju kroz pripravnost ili dežurstvo

Izvor podataka: Godišnja izvješća o radu timova hitne medicinske pomoći i timova obiteljske medicine u pripravnosti

Tablica 4. Bolesti i stanja utvrđena u djelatnosti hitne medicinske pomoći i za vrijeme pripravnosti timova obiteljske medicine u Dubrovačko-neretvanskoj županiji u 2008. godini

NAZIV BOLESTI ILI STANJA	MKB-šifra	DOBNE SKUPINE				UKUPNO
		0-6 g.	7-19 g.	20-64 g.	≥65 g.	
Zarazne bolesti probavnog sustava	A00-A09	168	176	349	88	781
Hripavac (pertussis)	A37	1	0	1	0	2
Šarlah (scarlatina)	A38	12	5	2	0	19
Druge bakterijske bolesti (osim A37-A38)	A20-A49	4	0	22	7	33
Varicela, morbili i rubeola	B01,05,B06	53	45	25	0	123
Kandidijaza	B37	1	8	17	0	26
Helmintijaze	B65-B83	4	2	4	8	18
Ostale zarazne i parazitarne bolesti		10	38	72	26	146
Međuzbroj za A00-B99		253	274	492	129	1148
Zloćudna novotvorina želuca	C16	0	0	52	17	69
Zloćudna novotvorina završnog debelog crijeva (rektuma)	C20	0	0	33	47	80
Zloćudna novotvorina dušnika (traheje), dušnice i pluća	C33-C34	0	0	67	64	131
Zloćudni melanom kože	C43	0	0	31	21	52
Zloćudna novotvorina dojke	C50	0	0	38	23	61
Zloćudna novotvorina vrata maternice	C53	0	0	27	4	31

NAZIV BOLESTI ILI STANJA	MKB-šifra	DOBNE SKUPINE				UKUPNO
		0-6	7-19	20-64	≥65 g.	
Zloćudna novotvorina limfnoga, hematopoetičnog i srodnog tkiva	C81-C97	0	1	30	18	49
Ostale zloćudne novotvorine		0	5	58	71	134
Novotvorine in situ i dobroćudne novotvorine nepoznate prirode	D00-D48	0	4	65	37	106
Međubroj za C00-D48		43936	43936	44184	44112	713
Anemije zbog manjka željeza	D50	4	22	35	42	103
Druge bolesti krvi i krvotornog sustava	D51-D77	1	13	18	38	70
Neki poremećaji imunološkog sustava	D80-D89	0	25	17	10	52
Međubroj za D50-D89		5	60	70	90	225
Poremećaji štitnjače	E00-E07	0	4	64	21	89
Dijabetes melitus	E10-E14	0	13	379	319	711
Pretilost	E65-E66	0	0	14	0	14
Ostale endokrine bolesti, bolesti prehrane i metabolizma		0	10	67	54	131
Međubroj za E00-E90		0	27	524	394	945
Demencija	F00-F03	0	0	0	19	19
Duševni poremećaji i poremećaji ponašanja uzrokovani uzimanjem alkohola	F10	0	47	187	38	272
Duševni poremećaji i poremećaji ponašanja uzrokovani psihoaktivnim tvarima	F11-F19	0	40	139	7	186
Shizofrenija, shizotipni i sumanutni poremećaji	F20-F29	0	5	166	19	190
Neuroze i afektivni poremećaji povezani sa stresom i somatoformni poremećaji	F40-F48	0	41	591	90	722
Duševna zaostalost	F70-F79	0	0	3	2	5
Ostali duševni poremećaji i poremećaji ponašanja		1	31	160	79	271
Međubroj za F00-F99		1	164	1246	254	1665
Ekstrapiramidalni i poremećaji kretanja	G20-G26	0	0	2	10	12
Epilepsija	G40-G41	7	17	113	19	156
Migrena i ostali sindromi glavobolje	G43-G44	0	19	287	56	362
Cerebralna paraliza i ostali paralitični sindromi	G80-G83	4	1	6	9	20
Ostale bolesti i poremećaji živčanog sustava		6	13	67	73	159
Međubroj za G00-G99		17	50	475	167	709
Konjuktivitis	H10	122	127	558	114	921
Katarakta i druge bolesti leće	H25-H28	0	0	12	46	58
Glaukom	H40-H42	0	1	19	43	63
Strabizam	H49-H50	6	0	0	0	6
Poremećaji refrakcije i akomodacije	H52	0	2	17	20	39
Ostale bolesti oka i adneksa		50	86	203	145	484
Međubroj za H00-H59		178	216	809	368	1571
Upala srednjeg uha i druge bolesti srednjeg uha i mastoida	H65-H75	382	246	638	85	1351
Oštećenje sluha	H90-H91	4	8	17	13	42
Ostale bolesti uha i mastoidnog nastavka		113	118	319	107	657
Međubroj za H60-H95		499	372	974	205	2050
Akutna reumatska groznica	I00-I02	0	1	3	0	4
Kronične reumatske srčane bolesti	I05-I09	0	0	15	6	21
Hipertenzivne bolesti	I10-I15	0	13	1611	1873	3497
Akutni infarkt miokarda	I21-I23	0	0	93	80	173
Druge ishemične bolesti srca	I20,I24-I25	0	5	411	567	983
Druge srčane bolesti	I26-I52	2	16	338	704	1060
Cerebrovaskularni inzult	I60-I64	0	0	115	246	361
Druge cerebrovaskularne bolesti	I65-I68	0	0	77	132	209
Posljedice cerebrovaskularne bolesti	I69	0	1	81	117	199
Ateroskleroza	I70	0	0	53	45	98
Bolesti vena (embolija, tromboza, varices)	I80-I87	0	2	260	202	464

NAZIV BOLESTI ILI STANJA	MKB-šifra	DOBNE SKUPINE				UKUPNO
		0-6	7-19	20-64	≥65 g.	
Ostale bolesti cirkulacijskog sustava		1	15	152	155	323
Međubroj za I00-I99		3	53	3209	4127	7392
Akutne infekcije gornjeg dišnog sustava	J00-J06	1405	1456	2401	853	6115
Gripa (influenca)	J10-J11	23	32	78	49	182
Pneumonija	J12-J18	37	60	271	303	671
Akutni bronhitis i akutni bronhiolitis	J20-J21	312	203	622	375	1512
Bronhitis, emfizem, astma i druge kronične opstruktivne bolesti pluća	J40-J44,J47	233	179	605	464	1481
Plućne bolesti uzrokovane vanjskim agensima, pneumokonioze	J60-J70	0	1	1	1	3
Ostale bolesti dišnog sustava		205	215	577	295	1292
Međubroj za J00-J99		2215	2146	4555	2340	11256
Bolesti usne šupljine, žlijezda slinovnica i čeljusti	K00-K14	32	68	198	43	341
Ulkus želuca i duodenuma (gastroduodenalni)	K25-K27	0	11	180	94	285
Akutna upala crvuljka (apendicitis)	K35	18	50	71	6	145
Preponska kila (ingvinalna hernija)	K40	15	6	27	34	82
Ostale hernije trbušne šupljine	K41-K46	1	0	23	36	60
Bolesti jetre	K70-K77	0	0	76	90	166
Žučni kamenci i upala žučnjaka	K80-K81	0	0	215	130	345
Ostale bolesti probavnog sustava		83	102	454	215	854
Međubroj za K00-K93		149	237	1244	648	2278
Infekcije kože i potkožnoga tkiva	L00-L08	155	188	769	174	1286
Dermatitis, egzemi i urtikarije	L20-L30,L50	307	389	1482	200	2378
Ostale bolesti kože i potkožnoga tkiva		64	101	226	80	471
Međubroj za L00-L99		526	678	2477	454	4135
Reumatoidni artritis i druge upalne poliartropatije	M05-M14	1	10	158	76	245
Artroze	M15-M19	1	1	159	223	384
Kifoza, skolioza i lordoza	M40-M41	0	5	34	11	50
Spondilopatije	M45-M49	0	0	186	135	321
Bolesti intervertebralnih diskova i ostale dorzopatije	M50-M54	1	31	1696	485	2213
Osteoporozna i osteomalacija	M80-M83	0	0	39	33	72
Ostale bolesti mišićno-koštanog sustava		3	87	719	150	959
Međubroj za M00-M99		6	134	2991	1113	4244
Glomerulske bolesti bubrega	N00-N08	0	1	25	9	35
Tubulointersticijske bolesti bubrega	N10-N16	1	4	34	13	52
Bubrežna insuficijencija	N17-N19	0	6	55	58	119
Urolitijaza (mokraćni kamenci)	N20-N23	1	11	422	86	520
Upala mokraćnog mjehura (cistitis)	N30	68	130	509	168	875
Druge bolesti urinarnog sustava (osim N30)	N25-N39	23	91	144	66	324
Hiperplazija prostate	N40	1	1	67	63	132
Druge bolesti muških spolnih organa	N41-N51	18	24	101	62	205
Poremećaji u menopauzi	N95	0	0	59	2	61
Ostale bolesti ženskih spolnih organa		1	42	188	29	260
Međubroj za N00-N99		113	310	1604	556	2583
Pobačaj	O00-O08	0	1	30	0	31
Porođaj	O80-O84	0	5	65	0	70
Ostala stanja u trudnoći, porođaju i babinjama		0	10	161	0	171
Međubroj za O00-O99		0	16	256	0	272
Određena stanja nastala u perinatalnom razdoblju	P00-P96	15	0	0	0	15
Međubroj za P00-P96		15	0	0	0	15
Nespušteni testis	Q53	5	3	0	0	8
Ostale prirođene malformacije		10	3	3	0	16
Međubroj za Q00-Q99		15	6	3	0	24

NAZIV BOLESTI ILI STANJA	MKB-šifra	DOBNE SKUPINE				UKUPNO
		0-6	7-19	20-64	≥65 g.	
Senilnost	R54	0	0	0	14	14
Ostali simptomi, znakovi, klinički i laboratorijski nalazi nesvrstani drugamo		1037	765	2343	1145	5290
Međubroj za R00-R99		1037	765	2343	1159	5304
Prijelomi	Sx2	56	222	788	335	1401
Dislokacije, uganuća i nategnuća	Sx3	71	285	945	303	1604
Opekline i korozije	T20-T32	53	70	244	52	419
Otrovanja lijekovima i biološkim tvarima	T36-T50	7	24	20	3	54
Ostale ozljede, otrovanja i djelovanja vanjskih uzroka		567	811	3007	807	5192
Međubroj za S00-T98		754	1412	5004	1500	8670
Osobe koje se koriste zdravstvenom službom zbog pregleda i istraživanja	Z00-Z13	17	16	79	16	128
Druge osobe s opasnošću po zdravlje zbog zaraznih bolesti	Z20,Z22-Z29	0	0	5	1	6
Postupci u svezi sprječavanjem neželjene trudnoće	Z30	0	3	15	0	18
Osobe koje se koriste zdravstvenom službom zbog specifičnih postupaka	Z40-Z54	0	3	12	7	22
Osobe koje se koriste zdravstvenom službom zbog psihosocijalnih i socioekonomskih razloga	Z55-Z65	0	5	25	11	41
Ostali čimbenici koji utječu na stanje zdravlja i kontakt sa zdravstvenom službom		0	0	32	0	32
Međubroj za Z00-Z99		17	27	168	35	247
Ukupno bolesti i stanja	A00-Z99	5801	6957	28845	13841	55446

VANJSKI UZROCI OZLJEDA	MKB-ŠIFRA	DOBNE SKUPINE				UKUPNO
		0-6 g.	7-19 g.	20-64 g.	≥65 g.	
Nesreće pri prijevozu	V01-V99	35	184	424	89	732
Ostali vanjski uzroci slučajnih ozljeda	W00-X59	589	833	2931	863	5216
Namjerno nanesene ozljede	X85-Y09	0	39	293	4	336
Ostali vanjski uzroci ozljeda i otrovanja		130	356	1356	544	2386
Međubroj za V01-Y98	V01-Y98	754	1412	5004	1500	8670

Izvor podataka: Godišnja izvješća o radu timova hitne medicinske pomoći i timova obiteljske medicine u pripravnosti

11. RAD U DJELATNOSTI MEDICINE RADA

Tablica 1. Broj timova i zdravstvenih radnika u djelatnosti medicine rada u Dubrovačko-neretvanskoj županiji u 2008. godini

GRAD/OPĆINA	BROJ TIMOVA		Specijalisti medicine rada	Medicinske sestre/tehničari		Psiholozi
	Puno radno vrijeme	Djelomično radno vrijeme		VŠS	SSS	
Dubrovnik*	1	0	1	0	1	0
Korčula	0	1	1	0	1	1
Metković*	2	0	2	0	2	1
Ploče*	1	0	1	0	1	1
Vela Luka	1	0	1	0	1	0
ŽUPANIJA	6	1	7	0	9	5

*Privatne ordinacije i ustanove bez ugovora s Hrvatskim zavodom za zdravstveno osiguranje zaštite zdravlja na radu (HZZOZR)
Izvor podataka: Godišnja izvješća o radu timova u djelatnosti medicine rada

Tablica 2. Broj osoba u skrbi u djelatnosti medicine rada u Dubrovačko-neretvanskoj županiji u 2008. godini

GRAD/OPĆINA	BROJ OSOBA U SKRBI		UKUPNO	Od toga na mjestima s posebnim uvjetima rada
	U preventivi	U kurativi		
Dubrovnik	1234	0	1234	864
Dubrovnik*	1559	0	1559	321
Korčula	4982	0	4982	783
Metković*	11434	0	11434	6421
Ploče*	6320	0	6320	4338
Vela Luka	960	0	960	350
ŽUPANIJA	26489	0	26489	13077

*Privatne ordinacije i ustanove bez ugovora s HZZOZZR
Izvor podataka: Godišnja izvješća o radu timova u djelatnosti medicine rada

Tablica 3. Broj preventivnih pregleda (prethodnih, periodičnih) u djelatnosti medicine rada u Dubrovačko-neretvanskoj županiji u 2008. godini

GRAD / OPĆINA	PRETHODNI PREGLEDI							PERIODIČNI PREGLEDI						
	UKUPNO	Sposobni		Nesposobni		S patološkim stanjem	Promjena radnog mjesta	UKUPNO	Sposobni		Nesposobni		S patološkim stanjem	Promjena radnog mjesta
		Broj	Od toga uz ograničenje	Broj	Od toga trajno nesposobni				Broj	Od toga trajno nesposobni	Broj	Od toga uz ograničenje		
Dubrovnik	176	174	7	2	2	31	0	864	859	4	5	5	92	0
Dubrovnik*	257	232	2	25	5	30	2	184	183	49	1	1	21	1
Korčula	31	31	12	0	0	0	0	0	0	0	0	0	0	0
Metković*	573	568	32	5	3	78	3	2156	2151	143	5	5	234	37
Ploče*	290	289	1	1	0	169	0	1001	999	6	2	0	702	0
Vela Luka	171	171	21	0	0	13	7	81	81	0	0	0	2	0
ŽUPANIJA	1498	1465	75	33	10	321	12	4286	4273	202	13	11	1051	38

*Privatne ordinacije i ustanove bez ugovora s HZZOZZR
Izvor podataka: Godišnja izvješća o radu timova u djelatnosti medicine rada

Tablica 4. Broj preventivnih pregleda (sistematskih i kontrolnih) u djelatnosti medicine rada u Dubrovačko-neretvanskoj županiji u 2008. godini

GRAD / OPĆINA	SISTEMATSKI PREGLEDI						KONTROLNI PREGLEDI			
	UKUPNO	Sposobni		Nesposobni		S patološkim stanjem	UKUPNO	Sposobni		S patološkim stanjem
		Broj	Od toga uz ograničenje	Broj	Od toga trajno nesposobni			Broj	Od toga uz ograničenje	
Dubrovnik	0	0	0	0	0	0	0	0	0	0
Dubrovnik*	0	0	0	0	0	0	0	0	0	0
Korčula	325	321	97	4	4	0	0	0	0	0
Metković*	0	0	0	0	0	0	29	29	2	0
Ploče*	2	2	0	0	0	0	4	3	1	1
Vela Luka	4	4	0	0	0	0	0	0	0	0
ŽUPANIJA	331	327	97	4	4	0	33	32	3	1

*Privatne ordinacije i ustanove bez ugovora s HZZOZZR
Izvor podataka: Godišnja izvješća o radu timova u djelatnosti medicine rada

Tablica 5. Broj preventivnih pregleda (zaposlenje mladeži do 21. godine, za profesionalnu orijentaciju i posjeti psihologu) u djelatnosti medicine rada u Dubrovačko-neretvanskoj županiji u 2008. godini

GRAD/ OPĆINA	ZAPOSLENJE MLAĐEŽI DO 21. G.			ZA PROFESIONALNU ORIJENTACIJU					KOD PSIHOLOGA					
	UKUPNO	Sposobni	Nesposobni	UKUPNO	Sposobni		Nesposobni	S patološkim stanjem	UKUPNO	Sposobni		Nesposobni		S patološkim stanjem
					Broj	Od toga uz ograničenje				Broj	Od toga trajno nesposobni			
Dubrovnik	0	0	0	130	130	0	0	0	1033	1033	0	0	0	0
Dubrovnik*	25	23	2	0	0	0	0	0	301	298	0	3	3	3
Korčula	0	0	0	0	0	0	0	0	0	0	0	0	0	0
Metković*	141	140	1	65	65	0	0	0	2808	2800	7	8	8	25
Ploče*	2	2	0	0	0	0	0	0	518	514	16	4	0	0
Vela Luka	17	17	0	19	19	5	0	0	0	0	0	0	0	0
ŽUPANIJA	185	182	3	214	214	5	0	0	4660	4645	23	15	11	28

*Privatne ordinacije i ustanove bez ugovora s HZZOZZR
Izvor podataka: Godišnja izvješća o radu timova u djelatnosti medicine rada

Tablica 6. Broj posebnih pregleda vozača u djelatnosti medicine rada u Dubrovačko-neretvanskoj županiji u 2008. godini

GRAD/ OPĆINA	VOZAČI PROFESIONALCI						VOZAČI AMATERI					
	UKUPNO	Sposobni		Nesposobni		S patološkim stanjem	UKUPNO	Sposobni		Nesposobni		S patološkim stanjem
		Broj	Od toga uz ograničenje	Broj	Od toga trajno			Broj	Od toga trajno			
Dubrovnik	117	110	0	7	7	14	425	422	0	3	3	73
Dubrovnik*	90	84	0	6	6	6	412	411	46	1	1	112
Korčula	16	16	4	0	0	0	338	338	101	0	0	0
Metković*	266	253	10	13	12	73	1314	1314	114	0	0	211
Ploče*	35	32	2	3	3	7	305	305	18	0	0	104
Vela Luka	3	3	0	0	0	0	122	115	37	7	2	31
ŽUPANIJA	527	498	16	29	28	100	2916	2905	316	11	6	531

*Privatne ordinacije i ustanove bez ugovora s HZZOZZR
Izvor podataka: Godišnja izvješća o radu timova u djelatnosti medicine rada

Tablica 7. Broj posebnih pregleda (za držanje i nošenje oružja i pomorci) u djelatnosti medicine rada u Dubrovačko-neretvanskoj županiji u 2008. godini

GRAD/ OPĆINA	ZA DRŽANJE I NOŠENJE ORUŽJA						POMORCI					
	UKUPNO	Sposobni		Nesposobni		S patološkim stanjem	UKUPNO	Sposobni		Nesposobni		S patološkim stanjem
		Broj	Od toga uz ograničenje	Broj	Od toga trajno			Broj	Od toga uz ograničenje	Broj	Od toga trajno	
Dubrovnik	73	67	0	6	6	0	238	234	7	4	4	9
Dubrovnik*	52	52	0	0	0	0	546	540	0	6	6	6
Korčula	14	14	3	0	0	0	32	32	0	0	0	0
Metković*	188	184	0	4	4	43	225	223	73	2	2	95
Ploče*	51	51	0	0	0	12	83	83	0	0	0	37
Vela Luka	12	12	0	0	0	0	172	168	0	4	0	4
ŽUPANIJA	390	380	3	10	10	55	1296	1280	80	16	12	151

*Privatne ordinacije i ustanove bez s ugovora s HZZOZZR
Izvor podataka: Godišnja izvješća o radu timova u djelatnosti medicine rada

Tablica 8. Broj posebnih pregleda (ronioci i učenici za upis u obrtnička zanimanja) u djelatnosti medicine rada u Dubrovačko-neretvanskoj županiji u 2008. godini

GRAD/ OPĆINA	UČENICI ZA UPIS U OBRTNIČKA ZANIMANJA					
	UKUPNO	Sposobni		Nesposobni		S patološkim stanjem
		Broj	Od toga uz ograničenje	Broj	Od toga trajno nesposobni	
Dubrovnik	93	93	0	0	0	0
Dubrovnik*	61	55	0	6	6	6
Korčula	21	21	0	0	0	0
Metković*	178	176	10	2	0	20
Ploče*	42	42	0	0	0	0
Vela Luka	41	41	3	0	0	0
ŽUPANIJA	436	428	13	8	6	26

*Privatne ordinacije i ustanove bez ugovora s HZZOZZR
Izvor podataka: Godišnja izvješća o radu timova u djelatnosti medicine rada

Tablica 9. Broj ostalih posebnih pregleda (u različite svrhe) u djelatnosti medicine rada u Dubrovačko-neretvanskoj županiji u 2008. godini

GRAD/ OPĆINA	OSTALI POSEBNI PREGLEDI					
	UKUPNO	Sposobni		Nesposobni		S patološkim stanjem
		Broj	Od toga uz ograničenje	Broj	Od toga trajno	
Dubrovnik	138	138	0	0	0	4
Dubrovnik*	0	0	0	0	0	0
Korčula	11	11	0	0	0	0
Metković*	100	96	0	4	4	30
Ploče*	12	12	0	0	0	2
Vela Luka	23	21	0	2	0	0
ŽUPANIJA	284	278	0	6	4	36

*Privatne ordinacije i ustanove bez ugovora s HZZOZZR
Izvor podataka: Godišnja izvješća o radu timova u djelatnosti medicine rada

Tablica 10 a. Funkcionalna dijagnostika u djelatnosti medicine rada u Dubrovačko-neretvanskoj županiji u 2008. godini

GRAD/ OPĆINA	FUNKCIONALNA DIJAGNOSTIKA							
	EKG		Audiometrija		Ortoreter		Spirometrija	
	Broj	S patološkim stanjem	Broj	S patološkim stanjem	Broj	S patološkim stanjem	Broj	S patološkim stanjem
Dubrovnik	370	37	132	41	756	62	34	3
Dubrovnik*	1415	350	1395	700	2242	1000	1415	700
Korčula	404	18	788	81	788	23	388	18
Metković*	3773	138	4080	256	4452	1567	4235	91
Ploče*	1327	81	1261	109	1562	505	1296	34
Vela Luka	601	0	701	683	587	0	0	0
ŽUPANIJA	7890	624	8357	1870	10387	3157	7368	846

*Privatne ordinacije i ustanove bez ugovora s HZZOZZR
Izvor podataka: Godišnja izvješća o radu timova u djelatnosti medicine rada

Tablica 10 b. Funkcionalna dijagnostika u djelatnosti medicine rada u Dubrovačko-neretvanskoj županiji u 2008. godini

GRAD/ OPĆINA	FUNKCIONALNA DIJAGNOSTIKA							
	Cold test		Dinamometrija		Visus		Test na boje	
	Broj	S patološkim stanjem	Broj	S patološkim stanjem	Broj	S patološkim stanjem	Broj	S patološkim stanjem
Dubrovnik	0	0	0	0	2124	231	2124	39
Dubrovnik*	0	0	0	0	0	0	0	0
Korčula	0	0	0	0	0	0	0	0
Metković*	0	0	468	4	0	0	0	0
Ploče*	0	0	0	0	0	0	0	0
Vela Luka	0	0	0	0	0	0	0	0
ŽUPANIJA	0	0	468	4	2124	231	2124	39

*Privatne ordinacije i ustanove bez ugovora s HZZOZZR
Izvor podataka: Godišnja izvješća o radu timova u djelatnosti medicine rada

Tablica 10 c. Funkcionalna dijagnostika u djelatnosti medicine rada u Dubrovačko-neretvanskoj županiji u 2008. godini

GRAD/ OPĆINA	FUNKCIONALNA DIJAGNOSTIKA							
	Alkohol i droga test		Ukrcajni pregled		Vid i sluh		NASA	
	Broj	S patološkim stanjem	Broj	S patološkim stanjem	Broj	S patološkim stanjem	Broj	S patološkim stanjem
Dubrovnik	0	0	0	0	0	0	0	0
Dubrovnik*	0	0	0	0	0	0	0	0
Korčula	0	0	0	0	0	0	0	0
Metković*	0	0	0	0	0	0	0	0
Ploče*	0	0	0	0	0	0	964	0
Vela Luka	20	2	19	0	5	2	0	0
ŽUPANIJA	20	2	19	0	5	2	964	0

*Privatne ordinacije i ustanove bez ugovora s HZZOZZR
Izvor podataka: Godišnja izvješća o radu timova u djelatnosti medicine rada

12. PATRONAŽNA DJELATNOST

Tablica 1. Broj timova i zdravstvenih radnika u patронаžnoj djelatnosti u Dubrovačko-neretvanskoj županiji u 2008. godini, po gradovima i općinama

GRAD/OPĆINA	BROJ TIMOVA		ZDRAVSTVENI RADNICI	
	Puno radno vrijeme	Djelomično radno vrijeme	VŠS	SSS
Dubrovnik	9	2	8	1
Korčula	0	2	2	0
Metković	0	3	2	1
Opuzen	0	1	0	0
Ploče	3	0	1	2
GRADOVI	12	8	13	4
Blato	1	0	1	0
Dubrovačko primorje	0	2	0	1
Janjina	0	2	1	0
Konavle	2	1	0	2
Kula Norinska	0	1	0	0
Lumbarda	0	2	0	0
Mljet	1	0	0	1
Pojezerje	0	2	0	0
Orebić	1	1	0	1
Slivno	0	1	0	0
Smokvica	0	2	0	0
Ston	0	2	0	1
Trpanj	0	1	1	0
Vela Luka*	-	-	-	-
Zažablje	0	1	0	0
Župa dubrovačka	1	1	1	0
OPĆINE	6	19	4	6
ŽUPANIJA	18	27	17	10

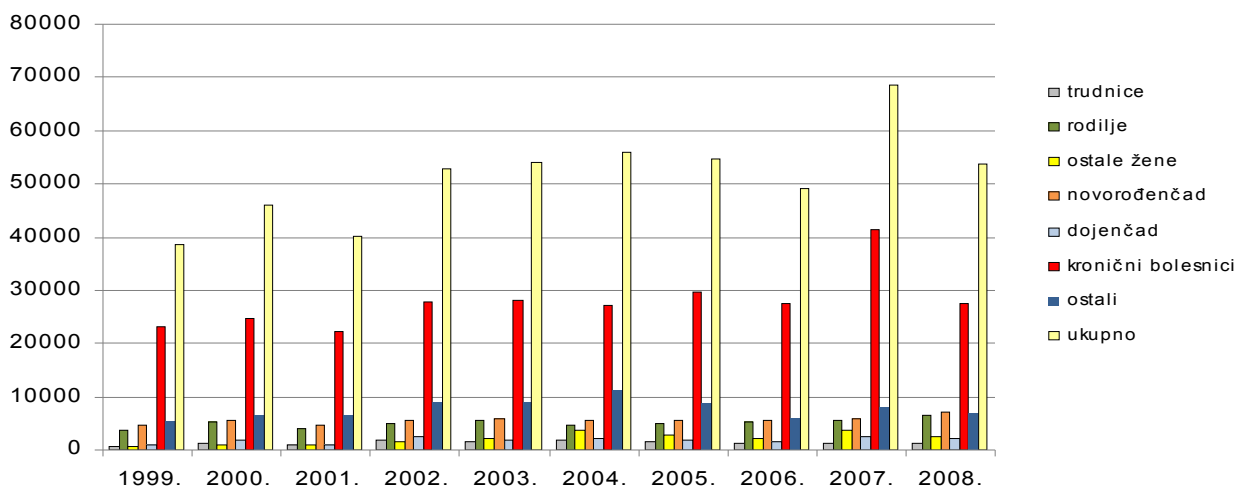
* Izvješće o radu tima patронаžne djelatnosti iz Vela Luke nije dostavljeno
Izvor podataka: Godišnja izvješća o radu patронаžne djelatnosti

Tablica 2. Broj patronažnih posjeta po gradovima i općinama u Dubrovačko-neretvanskoj županiji u 2008. godini

GRAD/OPĆINA	Broj patronažnih posjeta po odgovarajućim skupinama												
	Trudnici	Rodilji	Ženama	Novorođenčetu	Dojenčetu	Školi	Maloj djeci	Ostaloj djeci	Zbog socijalnih prilika	Zbog higijenskih prilika	Kroničnom bolesniku	Ostalima	Ukupno
Dubrovnik	308	3406	833	3406	488	1	292	226	289	226	12428	1868	23771
Korčula	51	277	0	251	137	0	39	0	0	0	416	0	1171
Metković	140	500	50	500	70	2	40	27	36	0	304	300	1969
Opuzen	30	90	25	90	20	2	20	35	5	0	200	95	612
Ploče	158	218	1219	514	238	18	84	88	27	82	1633	670	4949
GRADOVI	687	4491	2127	4761	953	23	475	376	357	308	14981	2933	32472
Blato	111	111	28	290	186	0	118	0	95	55	1735	0	2729
Dubrovačko primorje	11	34	54	31	33	2	78	30	0	0	895	42	1210
Janjina	8	15	10	15	10	0	5	2	3	5	280	20	373
Konavle	191	484	35	447	93	4	63	60	13	13	2009	274	3686
Kula Norinska	12	48	5	48	12	0	4	3	0	8	30	0	170
Lumbarda	17	132	0	120	59	0	11	0	0	0	217	0	556
Mljet	9	23	2	36	13	0	1	0	0	0	2157	227	2468
Pojezerje	9	34	24	34	14	0	3	20	10	0	180	100	428
Orebić	52	142	56	242	52	0	12	11	15	6	1328	26	1942
Slivno	19	80	20	80	20	1	20	15	2	0	300	100	657
Smokvica	10	22	18	42	22	0	12	4	5	0	528	81	744
Ston	21	243	100	243	78	0	42	29	2	29	966	111	1864
Trpanj	10	7	22	9	4	0	2	8	5	2	892	74	1035
Vela Luka*	-	-	-	-	-	-	-	-	-	-	-	-	-
Zažablje	5	15	30	15	0	0	10	10	20	150	150	0	405
Župa dubrovačka	74	613	65	616	525	1	215	25	10	60	930	39	3173
OPĆINE	559	2003	469	2268	1121	8	596	217	180	328	12597	1094	21440
ŽUPANIJA	1246	6494	2596	7029	2074	31	1071	593	537	636	27578	4027	53912

* Izvješće o radu tima patronažne djelatnosti iz Vela Luke nije dostavljeno
Izvor podataka: Godišnja izvješća o radu patronažne djelatnosti

Posjeti u patronažnoj djelatnosti u Dubrovačko-neretvanskoj županiji od 1999. do 2008. godine



13. ZDRAVSTVENA NJEGA U KUĆI

Tablica 1. Broj timova i zdravstvenih djelatnika, te broj posjeta u kućnoj njezi u Dubrovačko-neretvanskoj županiji u 2008. godini

Naziv ustanove/ zdravstvene njege	Sjedište ustanove/ zdravstvene njege	Broj timova	Zdravstveni djelatnici		Broj posjeta po odgovarajućim skupinama			UKUPNO
			VŠS	SSS	Zbog socijalnih prilika	Kroničnom bolesniku	Ostali	
Privatna zdravstvena njeга u kući "Irena Žanetić"	Blato	1	0	1	0	2010	0	2010
Ustanova za zdravstvenu njeđu u kući "Ane Švarc"	Dubrovnik	9	1	8	0	20098	0	20098
Ustanova za zdravstvenu njeđu u kući "Lenka Hakštok"	Dubrovnik	5	0	5	7	3033	0	3040
Privatna praksa zdravstvene njeđe u kući Branka Begenišić	Dubrovnik	2	0	2	0	0	3750	3750
Privatna zdravstvena njeđa u kući "Dinka Lipanović"	Konavle	1	0	1	0	1030	12	1042
Ustanova za zdravstvena njeđu u kući "Betii"	Metković	8	0	8	0	16016	0	16016
Ustanova za zdravstvenu njeđu Dr. Ištvan Gorog	Orebić	3	0	3	0	6979	0	6979
Ustanova za zdravstvenu njeđu u kući "Ivana"	Ploče	2	0	2	0	4650	0	4650
Privatna praksa zdravstvene njeđe u kući "Nikolina Mirošević"*	Vela Luka	-	-	-	-	-	-	-
UKUPNO		31	1	30	7	53816	3762	57585

*Izvešće nije dostavljeno

Izvor podataka: Godišnja izvješća o radu kućne njeđe

14. RAD U SPECIJALISTIČKO-KONZILIJARNOJ DJELATNOSTI

Tablica 1. Broj ordinacija i zdravstvenih radnika u specijalističko-konzilijarnoj djelatnosti u Dubrovačko-neretvanskoj županiji u 2008. godini (ordinacije s ugovorom s HZZO)

OPĆINA/ GRAD	SPECIJALNOST	Broj ordinacija		Radnici s punim radnim vremenom			Radnici s djelomičnim radnim vremenom		
		Puno radno vrijeme	Djelomično radno vrijeme	Dr. med. specijalisti	VŠS	SSS	Dr. med. specijalisti	VŠS	SSS
Blato	oftalmologija	1	0	1	0	1	0	0	0
	UKUPNO	1	0	1	0	1	0	0	0
Dubrovnik	anestezija i reanimacija	1	0	0	0	1	9	0	0
	dermatovenerologija	2	0	2	0	2	0	0	0
	fizikalna medicina i rehabilitacija	2	0	2	0	2	0	0	0
	ginekologija	1	4	0	2	0	6	0	0
	infektologija	1	1	0	0	0	3	0	1
	interna	1	10	0	2	5	16	0	0
	kirurgija	1	5	0	0	1	12	0	0
	neurologija	2	3	0	1	0	7	0	1
	oftalmologija	3	6	0	4	3	4	0	0
	onkologija	1	0	1	0	3	0	0	0
	ortopedija	1	3	0	0	1	3	0	0
	otorinolaringologija	2	3	0	1	3	6	0	0
	pedijatrija	1	10	0	0	2	7	0	0
	psihijatrija	7	1	0	1	2	6	0	0
	urologija	1	2	0	0	1	4	0	0
	UKUPNO	27	48	5	11	26	83	0	2
Korčula	interna	1	0	1	0	0	0	1	1
	urologija	1	0	1	0	1	0	0	0
	UKUPNO	2	0	2	0	1	0	1	1
Metković	interna	2	1	2	0	2	1	0	1
	kirurgija*	0	1	0	0	0	12	0	1
	oftalmologija*	0	1	0	0	0	1	0	0
	ortopedija*	0	1	0	0	0	1	0	0
	otorinolaringologija*	0	1	0	0	0	1	0	0
	pneumoftziologija	1	0	1	0	1	0	0	0
	psihijatrija*	0	1	0	0	0	1	0	0
	urologija*	0	1	0	0	1	1	0	0
	UKUPNO	3	7	3	0	4	18	0	2
Orebić	psihijatrija	1	0	1	0	1	0	0	0
	UKUPNO	1	0	1	0	1	0	0	0
Ploče	psihijatrija	1	0	1	0	1	0	0	0
	UKUPNO	1	0	1	0	1	0	0	0
Vela Luka	fizikalna medicina i rehabilitacija	0	4	0	0	0	4	2	1
	interna	0	1	0	0	0	1	0	1
	ortopedija	1	0	1	0	1	0	0	0
	UKUPNO	1	5	1	0	1	5	2	2

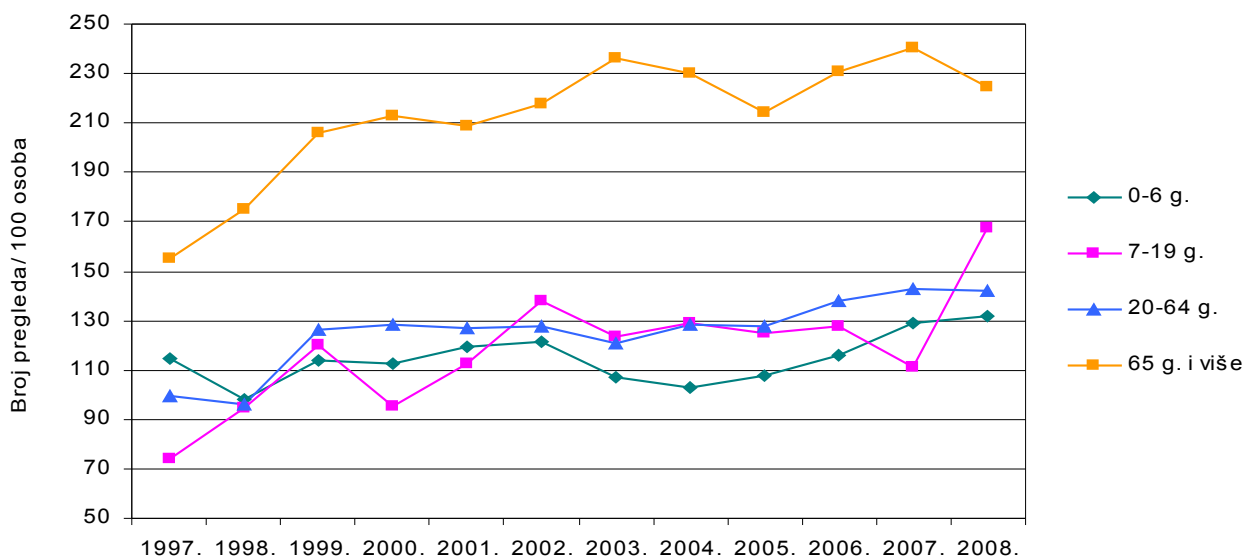
*Specijalističko-konzilijarnu djelatnost s djelomičnim radnim vremenom obavljaju liječnici OB Dubrovnik
Izvor podataka: Godišnja izvješća o radu timova za specijalističko-konzilijarnu djelatnost

Tablica 2. Broj pregleda po dobnim skupinama u specijalističko-konzilijarnoj djelatnosti u Dubrovačko-neretvanskoj županiji u 2008. godini (ordinacije s ugovorom s HZZO)

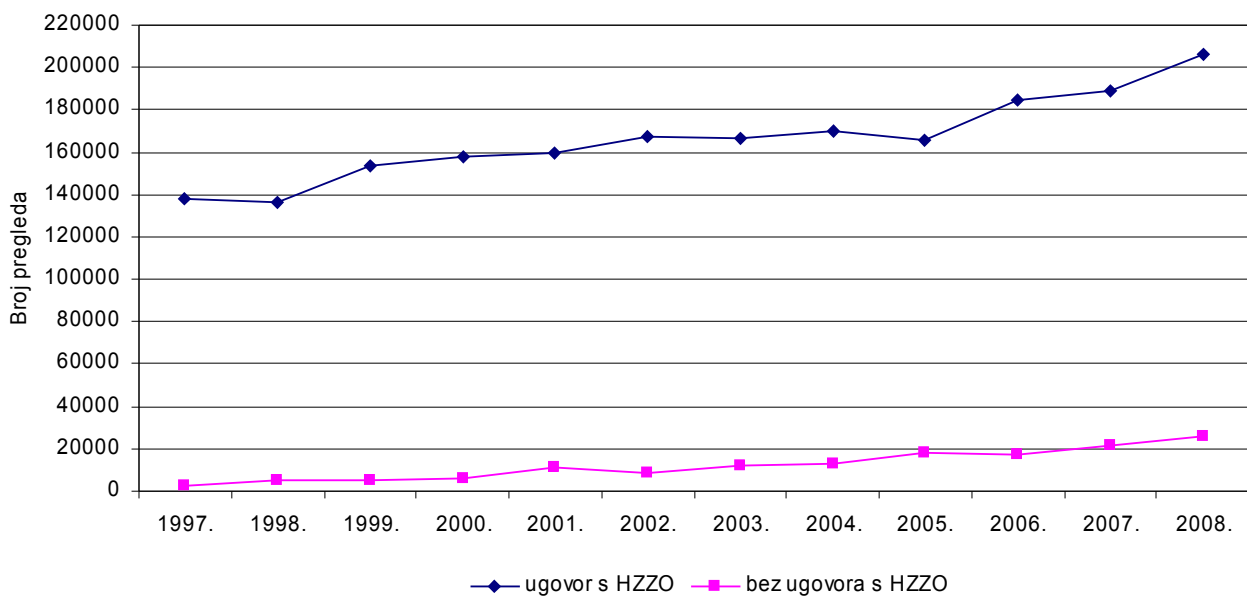
GRAD/ OPĆINA	SPECIJALNOST	BROJ PREGLEDA PO DOBNIM SKUPINAMA				UKUPNO
		0-6 g.	7-19 g.	20-64 g.	≥65 g.	
Blato	oftalmologija	215	518	2440	2324	5497
	UKUPNO	215	518	2440	2324	5497
Dubrovnik	anestezija i reanimacija	129	231	889	465	1714
	dermatovenerologija	190	1099	3299	1512	6100
	fizikalna medicina i rehabilitacija	492	339	4574	2088	7493
	ginekologija	0	59	5342	246	5647
	infektologija	361	1206	3353	736	5656
	interna	2	178	12459	12184	24823
	kirurgija	308	1576	11742	5038	18664
	neurologija	0	87	4655	2724	7466
	oftalmologija	519	4112	5822	6631	17084
	onkologija	72	111	3328	3128	6639
	ortopedija	1038	2071	5602	2526	11237
	otorinolaringologija	998	2163	5846	3665	12672
	pedijatrija	5693	5025	71	0	10789
	psihijatrija	1	184	11392	729	12306
	urologija	135	176	2432	2658	5401
		UKUPNO	9938	18617	80806	44330
Korčula	interna	5	36	912	1112	2065
	urologija	20	40	877	1347	2284
	UKUPNO	25	76	1789	2459	4349
Metković	interna	5	114	3856	2060	6035
	kirurgija	12	54	590	314	970
	oftalmologija	0	8	81	130	219
	ortopedija	423	211	420	416	1470
	otorinolaringologija	202	167	278	117	764
	pneumoftziologija	79	738	2525	1661	5003
	psihijatrija	0	8	729	141	878
	urologija	0	0	0	0	0
	UKUPNO	721	1300	8479	4839	15339
Orebić	psihijatrija	0	21	2265	709	2995
	UKUPNO	0	21	2265	709	2995
Ploče	psihijatrija	0	5	1736	932	2673
	UKUPNO	0	5	1736	932	2673
Vela Luka	fizikalna medicina i rehabilitacija	371	242	1201	744	2558
	interna	0	16	1304	1314	2634
	ortopedija	372	1329	2633	2862	7196
	UKUPNO	743	1587	5138	4920	12388
ŽUPANIJA		11642	22124	102653	60513	196932

Izvor podataka: Godišnja izvješća o radu timova za specijalističko-konzilijarnu djelatnost

Slika 1. Broj specijalističkih pregleda na 100 osoba u skrbi u Dubrovačko-neretvanskoj županiji od 1997. do 2008. godine (ordinacije s ugovorom s HZZO)



Slika 2. Pregledi u specijalističko-konzilijarnoj djelatnosti na području Dubrovačko-neretvanske županije od 1997. do 2008. godine



15. STACIONARNA ZDRAVSTVENA ZAŠTITA

Tablica 1. Kapacitet kreveta i kretanje bolesnika u Dubrovačko-neretvanskoj županiji u 2008. godini

		Liječenje akutnih bolesnika		Liječenje kroničnih bolesnika
		Opća bolnica Dubrovnik	Dom zdravlja Metković (rodilište)	Specijalna bolnica za medicinsku rehabilitaciju "Kalos"
Kreveti	broj	323	14	250
	na 1000 stanovnika* ¹	2,6	0,1	2,0
	na 1 liječnika	3,5	0,0	41,7
Ispisani bolesnici		16163	338	3884
Bolnički dani		105118	1036	52354
Prosječna dužina liječenja		6,5	3,1	13,5
Dnevna zauzetost kreveta* ²		288,0	2,8	143,4
Godišnja zauzetost kreveta* ³		325,4	74,0	209,4
Iskorištenost u %* ⁴		89,2	20,3	57,4
Broj pacijenata po krevetu		50,0	24,1	15,5
Interval obrtaja* ⁵		0,8	12,1	10,0
Pomor	broj umrlih	372	0	2
	na 100 bolesnika	2,3	0,0	0,1

Izvor podataka: Izvješće o bolničko-stacionarnom liječenju

*¹ Izračun prema popisu pučanstva 2001.

*² Dnevna zauzetost=broj dana bolničkog liječenja/ 365

*³ Godišnja zauzetost=Broj dana bolničkog liječenja/ broj kreveta

*⁴ Iskorištenost=Dnevna zauzetost/ broj kreveta x 100

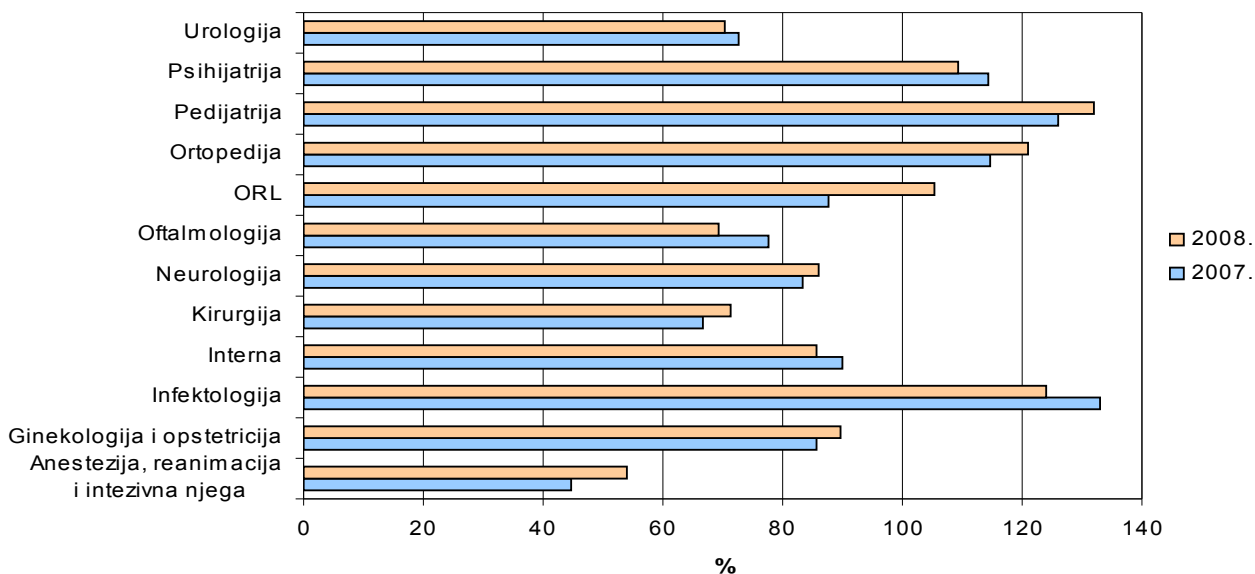
*⁵ Interval obrtaja=365-(broj pacijenata po krevetu x prosječna dužina liječenja)/broj pacijenata

Tablica 2. Zauzetost i iskorištenost kreveta u Općoj bolnici Dubrovnik po odjelima u 2008. godini

Odjeli	Broj kreveta	Dani liječenja ispisanih bolesnika	Ispisani bolesnici	Zauzetost		% iskorištenosti	Prosječna dužina liječenja
				Dnevna	Godišnja		
Anestezija, reanimacija i intenzivna njega	10	1966	588	5,4	196,6	53,9	3,3
Ginekologija i opstetricija	41	13407	2246	36,7	327,0	89,6	6,0
Infektologija	10	4522	639	12,4	452,2	123,9	7,1
Interna	87	27224	3495	74,6	312,9	85,7	7,8
Kirurgija	67	17476	2806	47,9	260,8	71,5	6,2
Neurologija	20	6273	701	17,2	313,7	85,9	8,9
Oftalmologija	10	2536	772	6,9	253,6	69,5	3,3
ORL	13	4994	927	13,7	384,2	105,2	5,4
Ortopedija	9	3975	480	10,9	441,7	121,0	8,3
Pedijatrija	20	9644	2016	26,4	482,2	132,1	4,8
Psihijatrija	27	10787	840	29,6	399,5	109,5	12,8
Urologija	9	2314	653	6,3	257,1	70,4	3,5
UKUPNO	323	105118	16163	288,0	325,4	89,2	6,5

Izvor podataka: Izvješće o bolničko-stacionarnom liječenju

Iskorištenost kreveta po odjelima Opće bolnice Dubrovnik u 2007. i 2008. godini



Tablica 3. Broj ispisanih bolesnika u Općoj bolnici Dubrovnik u 2008. godini prema MKB-skupinama

MKB-šifra	NAZIV MKB-SKUPINE	Ispisani bolesnici	
		Broj	%
C00-D48	Novotvorine	1640	12,1
I00-I99	Bolesti cirkulacijskog sustava	1618	12,0
K00-K93	Bolesti probavnog sustava	1372	10,1
S00-T98	Ozljede, otrovanja i ostale posljedice vanjskih uzroka	1212	9,0
J00-J99	Bolesti dišnog sustava	1195	8,8
Z00-Z99	Čimbenici koji utječu na stanje zdravlja i kontakt sa zdravstvenom službom	1093	8,1
N00-N99	Bolesti genitourinarnog sustava	967	7,1
F00-F99	Duševni poremećaji i poremećaji ponašanja	842	6,2
H00-H59	Bolesti oka i očnog adneksa	620	4,6
A00-B99	Zarazne i parazitarne bolesti	516	3,8
R00-R99	Simptomi, znakovi i abnormalni klinički i laboratorijski nalazi nesvrstani drugamo	510	3,8
E00-E90	Endokrine bolesti, bolesti prehrane i bolesti metabolizma	347	2,6
G00-G99	Bolesti živčanog sustava	303	2,2
P00-P96	Određena stanja nastala u perinatalnom razdoblju	282	2,1
L00-L99	Bolesti kože i potkožnog tkiva	233	1,7
D50-D89	Bolesti krvi i krvotvornog sustava te određene bolesti imunološkog sustava	230	1,7
M00-M99	Bolesti mišićno-koštanog sustava i vezivnog tkiva	228	1,7
O00-O99	Trudnoća, porođaj i babinje	145	1,1
H60-H95	Bolesti uha i mastoidnog sustava	115	0,8
Q00-Q99	Prirodne malformacije, deformiteti i kromosomske abnormalnosti	65	0,5
UKUPNO		13533	100,0

Izvor podataka: Bolesničko-statistički obrazac

Tablica 4. Broj bolnoopskrbnih dana u Općoj bolnici Dubrovnik u 2008. godini prema MKB-skupinama

MKB-šifra	NAZIV MKB- SKUPINE	Bolnoopskrbni dani	
		Broj	%
I00-I99	Bolesti cirkulacijskog sustava	16818	15,3
C00-D48	Novotvorine	14270	13,1
F00-F99	Duševni poremećaji i poremećaji ponašanja	11905	10,8
K00-K93	Bolesti probavnog sustava	10233	9,3
J00-J99	Bolesti dišnog sustava	9918	9,0
S00-T98	Ozljede, otrovanja i ostale posljedice vanjskih uzroka	9481	8,6
Z00-Z99	Čimbenici koji utječu na stanje zdravlja i kontakt sa zdravstvenom službom	5754	5,2
N00-N99	Bolesti genitourinarnog sustava	5566	5,1
A00-B99	Zarazne i parazitarne bolesti	4352	4,0
E00-E90	Endokrine bolesti, bolesti prehrane i bolesti metabolizma	3570	3,3
R00-R99	Simptomi, znakovi i abnormalni klinički i laboratorijski nalazi nesvrstani drugamo	3293	3,0
H00-H59	Bolesti oka i očnog adneksa	2833	2,6
G00-G99	Bolesti živčanog sustava	2309	2,1
M00-M99	Bolesti mišićno-koštanog sustava i vezivnog tkiva	2065	1,9
P00-P96	Određena stanja nastala u perinatalnom razdoblju	1824	1,7
L00-L99	Bolesti kože i potkožnog tkiva	1693	1,5
D50-D89	Bolesti krvi i krvotvornog sustava te određene bolesti imunološkog sustava	1318	1,2
O00-O99	Trudnoća, porođaj i babinje	1118	1,0
H60-H95	Bolesti uha i madtoidnog sustava	830	0,8
Q00-Q99	Prirodne malformacije, deformiteti i kromosomske abnormalnosti	495	0,5
UKUPNO		109745	100,0

Izvor podataka: Bolesničko-statistički obrazac

Tablica 5. Prosječna dužina liječenja u Općoj bolnici Dubrovnik u 2008. godini prema MKB-skupinama

MKB-šifra	NAZIV MKB-SKUPINE	Prosječna dužina liječenja u danima
F00-F99	Duševni poremećaji i poremećaji ponašanja	14,1
I00-I99	Bolesti cirkulacijskog sustava	10,4
E00-E90	Endokrine bolesti, bolesti prehrane i bolesti metabolizma	10,3
M00-M99	Bolesti mišićno-koštanog sustava i vezivnog tkiva	9,1
C00-D48	Novotvorine	8,8
A00-B99	Zarazne i parazitarne bolesti	8,4
J00-J99	Bolesti dišnog sustava	8,3
S00-T98	Ozljede, otrovanja i ostale posljedice vanjskih uzroka	7,8
O00-O99	Trudnoća, porođaj i babinje	7,7
G00-G99	Bolesti živčanog sustava	7,6
Q00-Q99	Prirodne malformacije, deformiteti i kromosomske abnormalnosti	7,6
K00-K93	Bolesti probavnog sustava	7,5
L00-L99	Bolesti kože i potkožnog tkiva	7,3
H60-H95	Bolesti uha i mastoidnog sustava	7,2
P00-P96	Određena stanja nastala u perinatalnom razdoblju	6,5
R00-R99	Simptomi, znakovi i abnormalni klinički i laboratorijski nalazi nesvrstani drugamo	6,5
N00-N99	Bolesti genitourinarnog sustava	5,8
D50-D89	Bolesti krvi i krvotvornog sustava te određene bolesti imunološkog sustava	5,7
Z00-Z99	Čimbenici koji utječu na stanje zdravlja i kontakt sa zdravstvenom službom	5,3
H00-H59	Bolesti oka i očnog adneksa	4,6
UKUPNO		8,1

Izvor podataka: Bolesničko-statistički obrazac

Tablica 6. Petnaest najčešćih otpusnih dijagnoza iz Opće bolnice Dubrovnik u 2008. godini*

Redni broj	MKB šifra	DIJAGNOZA	Broj ispisanih	Broj BOD	Prosječna dužina liječenja
1	Z76	Osobe koje kontaktiraju zdravstvenu službu u drugim okolnostima	799	3942	4,9
2	K40	Preponska kila (ingvinalna hernija)	275	1549	5,6
3	H25	Senilna katarakta	253	1202	4,8
4	I42	Kardiomiopatija	247	2644	10,7
5	J35	Kronične bolesti tonzila	221	902	4,1
6	I63	Cerebralni infarkt	213	2801	13,2
7	R10	Boli u trbuhu i u zdjelici	213	978	4,6
8	K80	Žučni kamenci (kolelitijaza)	192	1317	6,9
9	J18	Pneumonija, nespecificiranog uzročnika	190	2026	10,7
10	F43	Reakcije na teški stres i poremećaji prilagodbe	182	1947	10,7
11	S06	Intrakranijalna ozljeda	171	838	4,9
12	C50	Zloćudna novotvorina dojke	162	1561	9,6
13	E11	Dijabetes melitus neovisan o inzulinu	154	1537	10,0
14	S72	Prijelom bedrene kosti (femura)	153	2083	13,6
15	P59	Neonatalna žutica zbog drugih i nespecificiranih uzroka	151	515	3,4
Ostale dijagnoze			9957	83903	8,4
UKUPNO			13533	109745	8,1

*Bez otpusnih dijagnoza koje se odnose na porod (O80-O84, n=924)

Izvor podataka: Bolesničko-statistički obrazac

Tablica 7. Vodeće skupine bolesti kao uzrok hospitalizacije djece u dobi do 0-6 godina u OB Dubrovnik u 2008. godini

MKB-šifra	MKB-SKUPINA	Hospitalizirani		Bolnoopskrbni dani		Prosječna dužina liječenja u danima
		broj	%	broj	%	
J00-J99	Bolesti dišnog sustava	311	26,0	1941	19,6	6,2
P00-P96	Određena stanja nastala u perinatalnom razdoblju	282	100,0	1824	100,0	6,5
A00-B99	Zarazne i parazitarne bolesti	150	29,1	797	18,3	5,3
S00-T98	Ozljede, otrovanja i ostale posljedice vanjskih uzroka	104	8,6	378	4,0	3,6
N00-N99	Bolesti genitourinarnog sustava	82	8,5	525	9,4	6,4
R00-R99	Simptomi, znakovi i abnormalni klinički i laboratorijski nalazi	65	12,7	296	9,0	4,6
K00-K93	Bolesti probavnog sustava	45	3,3	173	1,7	3,8
Z00-Z99	Čimbenici koji utječu na stanje zdravlja i kontakt sa zdravstvenom službom	44	4,0	225	3,9	5,1
	Ostalo	175	2,7	1208	2,0	6,9
	UKUPNO	1258	9,3	7367	6,7	5,9

Izvor podataka: Bolesničko-statistički obrazac

Najčešće dijagnoze hospitalizirane djece u dobi od 0-6 godina u OB Dubrovnik godina u 2008. godini

1. P59 Neonatalna žutica zbog drugih i nespecificiranih uzroka
2. J35 Kronične bolesti tonzila i adenoida
3. J18 Pneumonija, nespecificiranog uzročnika
4. A08 Virusne i druge specificirane crijevne infekcije
5. S00 Površinska ozljeda glave
6. J06 Akutna infekcija gornjeg dišnog sustava multiplih i nespecificiranih lokalizacija
7. P39 Druge infekcije specifične za perinatalno razdoblje
8. N10 Akutni tubulointersticijski nefritis
9. J21 Akutni bronhiolitis
10. P07 Poremećaji koji se odnose na kratko trajanje gestacije i nisku porođajnu težinu, a nisu svrstani drugamo

Tablica 8. Vodeće skupine bolesti kao uzrok hospitalizacije djece u dobi od 7-19 godina u OB Dubrovnik u 2008. godini

MKB-šifra	Skupina bolesti	Hospitalizirani		Bolnoopskrbni dani		Prosječna dužina liječenja u danima
		broj	%	broj	%	
S00-T98	Ozljede, otrovanja i ostale posljedice vanjskih uzroka	205	16,9	1008	10,6	4,9
J00-J99	Bolesti dišnog sustava	181	15,1	1078	10,9	6,0
R00-R99	Simptomi, znakovi i abnormalni klinički i laboratorijski nalazi	145	28,4	618	18,8	4,3
K00-K93	Bolesti probavnog sustava	85	6,2	467	4,6	5,5
A00-B99	Zarazne i parazitarne bolesti	83	16,1	495	11,4	6,0
N00-N99	Bolesti genitourinarnog sustava	73	7,5	306	5,5	4,2
	Ostalo	223	2,9	1258	1,9	5,6
	UKUPNO	995	7,4	5230	4,8	5,3

Izvor podataka: Bolesničko-statistički obrazac

Najčešće dijagnoze hospitalizirane djece za dob od 7-19 godina u OB Dubrovnik u 2008. godini

1. J35 Kronične bolesti tonzila i adenoida
2. R10 Bol u trbuhu i zdjelici
3. K35 Akutna upala crvuljka
4. S06 Intrakranijalna ozljeda
5. S00 Površinska ozljeda glave
6. R07 Bol u grlu i prsištu
7. J03 Akutna upala tonzila (akutni tonzilitis)
8. A04 Ostale bakterijske crijevne infekcije
9. N04 Nefrotski sindrom
10. G40 Epilepsija

Tablica 9. Vodeće skupine bolesti kao uzrok hospitalizacije u dobi od 20-64 godine u OB Dubrovnik u 2008. godini

MKB-šifra	Skupina bolesti	Hospitalizirani		Bolnoopskrbni dani		Prosječna dužina liječenja u danima
		broj	%	broj	%	
Z00-Z99	Čimbenici koji utječu na stanje zdravlje i kontakt sa zdravstvenom službom	991	90,7	5175	89,9	5,2
F00-F99	Duševni poremećaji i poremećaji ponašanja	738	87,6	10616	89,2	14,4
K00-K93	Bolesti probavnog sustava	729	53,1	5194	50,8	7,1
C00-D48	Novotvorine	722	44,0	5961	41,5	8,3
I00-I99	Bolesti cirkulacijskog sustava	582	36,0	5084	30,2	8,7
S00-T98	Ozljede, otrovanja i ostale posljedice vanjskih uzroka	570	47,0	4286	45,2	7,5
N00-N99	Bolesti genitourinarnog sustava	532	55,0	2524	45,3	4,7
	Ostalo	1664	34,7	11936	33,5	7,2
	UKUPNO	6528	48,2	50776	46,3	7,8

Izvor podataka: Bolesničko-statistički obrazac

Najčešće dijagnoze hospitaliziranih u dobi od 20-64 godine u OB Dubrovnik u 2008. godini

žene (bez poroda)		muškarci	
1.	Z76 Osobe koje su u kontaktu sa zdravstvenom službom u drugim okolnostima	1.	F43 Reakcije na teški stres i poremećaji prilagodbe
2.	Z34 Nadzor nad normalnom trudnoćom	2.	K40 Preponska kila
3.	C50 Zloćudna novotvorina dojke	3.	F20 Shizofrenija
4.	K80 Žučni kamenci	4.	F10 Duševni poremećaji i poremećaji ponašanja uzrokovani alkoholom
5.	N92 Prekomjerna, učestala i nepravilna menstruacija	5.	S06 Intrakranijalna ozljeda
6.	N83 Neupalni poremećaji ovarija, jajovoda i širokog ligamenta	6.	F62 Trajne promjene ličnosti koje se ne mogu pripisati oštećenju ili bolesti mozga
7.	D24 Dobročudna novotvorina dojke	7.	K80 Žučni kamenci
8.	N84 Polip ženskog spolnog sustava	8.	C34 Zloćudna novotvorina dušnica (bronha) i pluća
9.	F20 Shizofrenija	9.	S82 Prijelom potkoljenice, uključujući nožni zglob
10.	R10 Boli u trbuhu i u zdjelici	10.	D80 Imunodeficijencija s prevladavajućim poremećajima protutijela

Tablica 10. Vodeće skupine bolesti kao uzrok hospitalizacije u dobi od 65 i više godina u OB Dubrovnik u 2008. godini

MKB-šifra	Skupina bolesti	Hospitalizirani		Bolnoopskrbni dani		Prosječna dužina liječenja u danima
		broj	%	broj	%	
I00-I99	Bolesti cirkulacijskog sustava	1028	63,5	11689	69,5	11,4
C00-D48	Novotvorine	899	54,8	8323	57,9	9,3
K00-K93	Bolesti probavnog sustava	513	37,4	4399	43,0	8,6
H00-H59	Bolesti oka i očnog adneksa	435	70,2	2130	75,2	4,9
J00-J99	Bolesti dišnog sustava	347	29,0	4023	40,6	11,6
S00-T98	Ozljede, otrovanja i ostale posljedice vanjskih uzroka	333	27,5	3809	40,2	11,4
N00-N99	Bolesti genitourinarnog sustava	280	29,0	2211	39,7	7,9
	Ostalo	917	18,7	9788	24,2	10,7
	UKUPNO	4752	35,1	46372	42,3	9,8

Izvor podataka: Bolesničko-statistički obrazac

Najčešće dijagnoze hospitaliziranih u dobi od 65 i više godina u OB Dubrovnik u 2008. godini

žene

1. H25 Senilna katarakta
2. I63 Cerebralni infarkt
3. I42 Kardiomiopatija
4. S72 Prijelom bedrene kosti
5. E11 Dijabetes melitus neovisan o inzulinu
6. C50 Zloćudna novotvorina dojke
7. H26 Druge katarakte
8. K80 Žučni kamenci
9. J18 Pneumonija, nespecificiranog uzročnika
10. E10 Dijabetes melitus ovisan o inzulinu

muškarci

1. I42 Kardiomiopatija
2. H25 Senilna katarakta
3. K40 Preponska kila
4. N40 Hiperplazija prostate
5. J44 Druga kronična opstruktivna plućna bolest
6. I63 Cerebralni infarkt
7. J18 Pneumonija, nespecificiranog uzročnika
8. D46 Mijelodisplastični sindromi
9. C67 Zloćudna novotvorina mokraćnog mjehura
10. C18 Zloćudna novotvorina debelog crijeva

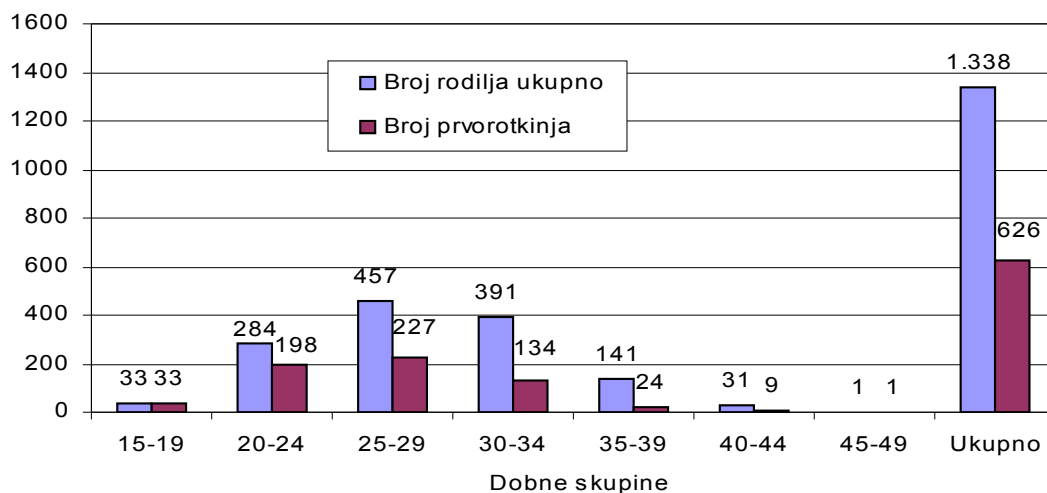
16. PORODI

Tablica 1. Broj poroda registriranih u zdravstvenim ustanovama Dubrovačko-neretvanske županije u 2008. godini

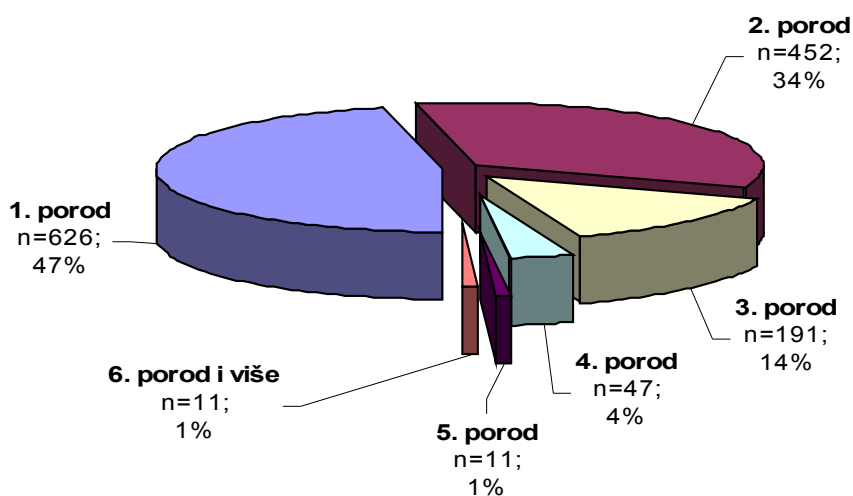
Zdravstvena ustanova	Prebivalište roditelja	Broj poroda	Broj ukupno rođenih	Broj živorođenih	Broj mrtvorodenih	Broj umrlih (0-6 dana)	Premještene umrli (0-6 dana)
Opća bolnica Dubrovnik	Dubrovačko-neretvanska županija	1091	1113	1109	4	2	2
	Druge županije RH	39	39	39	0	0	0
	Inozemstvo	3	3	3	0	0	0
	UKUPNO	1133	1155	1151	4	2	2
Izvanbolničko rodilište DZ Metković	Dubrovačko-neretvanska županija	243	243	243	0	0	0
	Druge županije RH	40	40	40	0	0	0
	Inozemstvo	1	1	1	0	0	0
	UKUPNO	284	284	284	0	0	0
DZ Korčula	UKUPNO	2	2	2	0	0	0
DZ Vela Luka	UKUPNO	2	2	2	0	0	0
Ukupno u zdravstvenim ustanovama	Dubrovačko-neretvanska županija	1338	1360	1356	4	2	2
	Druge županije RH	79	79	79	0	0	0
	Inozemstvo	4	4	4	0	0	0
	UKUPNO	1421	1443	1439	4	2	2

Izvor podataka: Prijava poroda (JZ-POR)

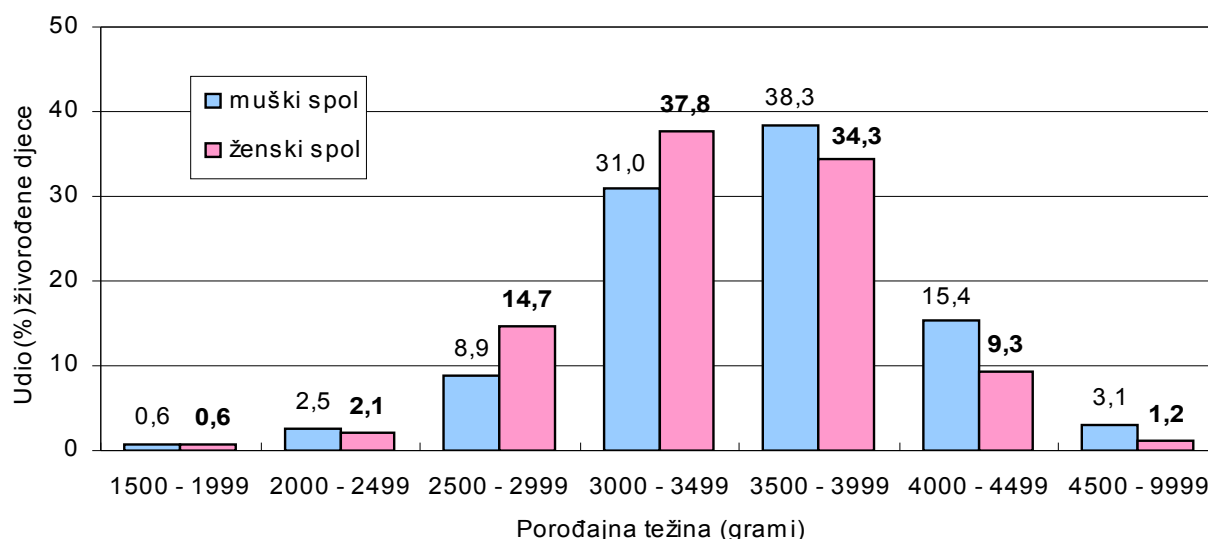
Broj roditelja prema dobi u zdravstvenim ustanovama u Dubrovačko-neretvanskoj županiji u 2008. godini (roditelje s prebivalištem u DNŽ)



Porodi prema redu rođenja u Dubrovačko-neretvanskoj županiji u 2008.godini (rodilje s prebivalištem u DNŽ)



Udio (%) živorođene djece prema spolu i težini pri rođenju u zdravstvenim ustanovama u Dubrovačko-neretvanskoj županiji u 2008. godini

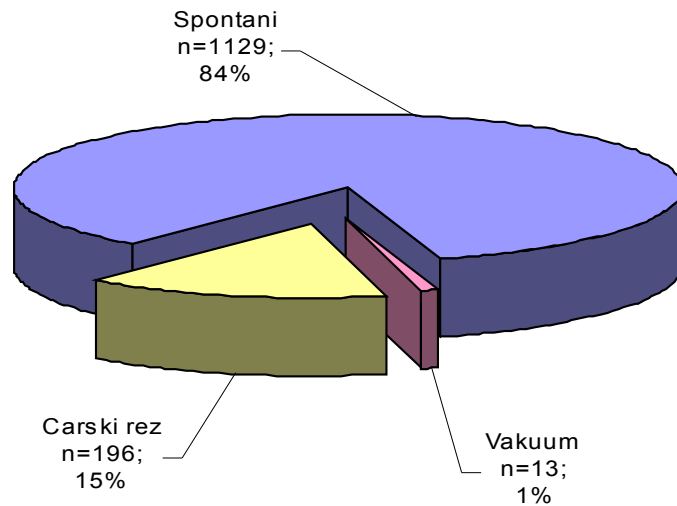


Tablica 2. Živorodena djeca porođajne težine manje od 2500 grama u Dubrovačko-neretvanskoj županiji za razdoblje od 2003. do 2008. godine (rodilje s prebivalištem u DNŽ)

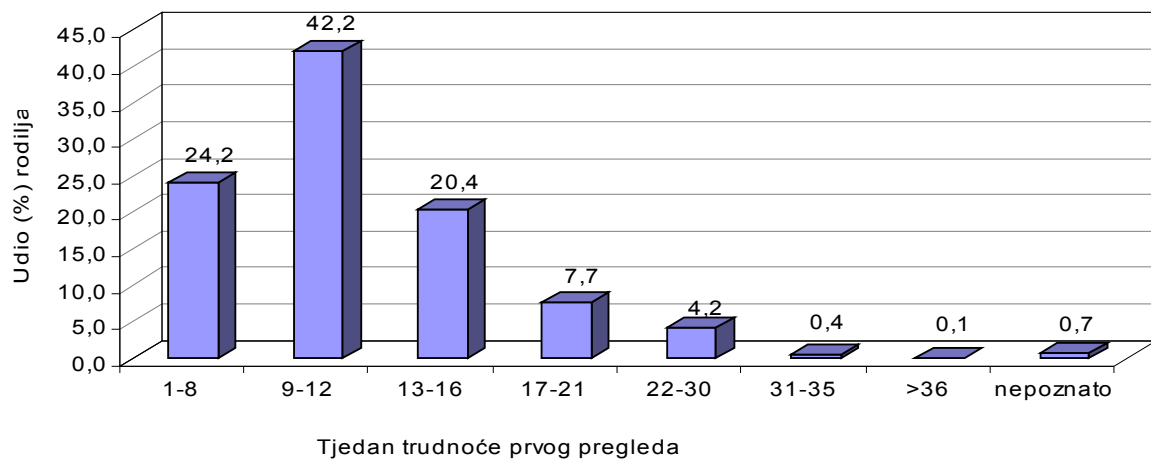
			2003.	2004.	2005.	2006.	2007.	2008.
Živorodeni	ukupno		1016	1157	1143	1242	1206	1356
	porođajne težine < 2500 grama	broj	23	36	32	39	30	43
		% od živorođenih	2,3	3,1	2,8	3,1	2,5	3,2

Izvor podataka: Prijava poroda

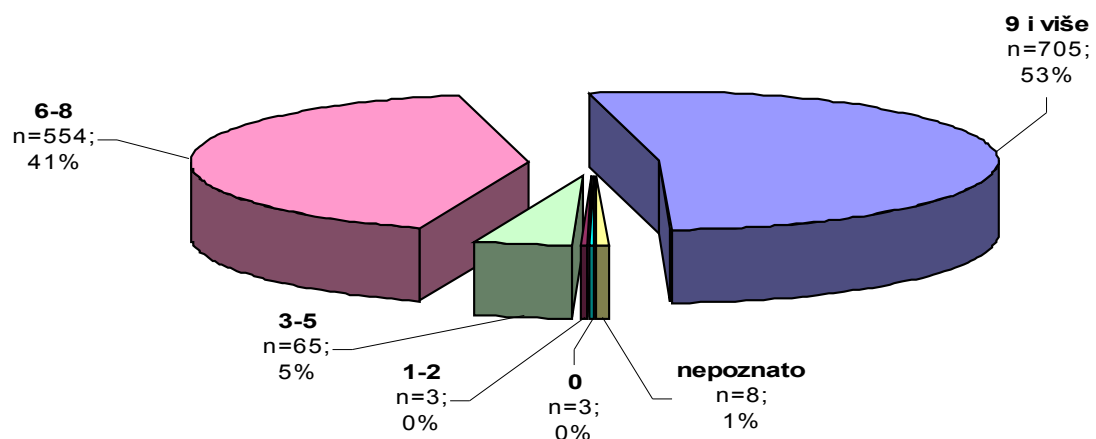
Porodi prema načinu završetka poroda u zdravstvenim ustanovama na području Dubrovačko-neretvanske županije u 2008.godini (rodilje s prebivalištem u DNŽ)



Rodilje prema vremenu prvog pregleda u zdravstvenim ustanovama u Dubrovačko-neretvanskoj županiji u 2008.godini (rodilje s prebivalištem u DNŽ)



Rodilje prema broju antenatalnih pregleda u zdravstvenim ustanovama u Dubrovačko-neretvanskoj županiji u 2008.godini (rodilje s prebivalištem u DNŽ)



Tablica 3. Perinatalno umrli prema uzrocima smrti u zdravstvenim ustanovama u Dubrovačko-neretvanskoj županiji u 2008. godini

Uzrok smrti	Mrtvorodeni	Umrli od 0-6 dana	Ukupno
Ekstremna nezrelost	0	2	2
Porođajna asfiksija, nespecificirana	2	0	2
Fetus i novorođenče s drugom kompresijom pupkovine	2	0	2
Ukupno	4	2	6

Izvor podataka: Prijava perinatalne smrti (JZ-PER)

17. PREKIDI TRUDNOĆE

Tablica 1. Broj prekida trudnoće registriranih u zdravstvenim ustanovama u Dubrovačko-neretvanskoj županiji u 2008. godini

Prebivalište žene	Prekidi trudnoće													
	Izvanmater- nična trudnoća O00		Mola hydatidosa O01		Ostali abnormalni produkti začeća O02		Spontani O03		Legalno inducirani O04		Ostali prekidi O05		UKUPNO	
	Broj	%	Broj	%	Broj	%	Broj	%	Broj	%	Broj	%	Broj	%
DNŽ	14	87,5	0	0,0	164	94,3	45	77,6	7	87,5	3	100,0	233	90,0
RH	0	0,0	0	0,0	5	2,9	6	10,3	1	12,5	0	0,0	12	4,6
Inozemstvo	2	12,5	0	0,0	5	2,9	7	12,1	0	0,0	0	0,0	14	5,4
UKUPNO	16	100,0	0	0,0	174	100,0	58	100,0	8	100,0	3	100,0	259	100,0

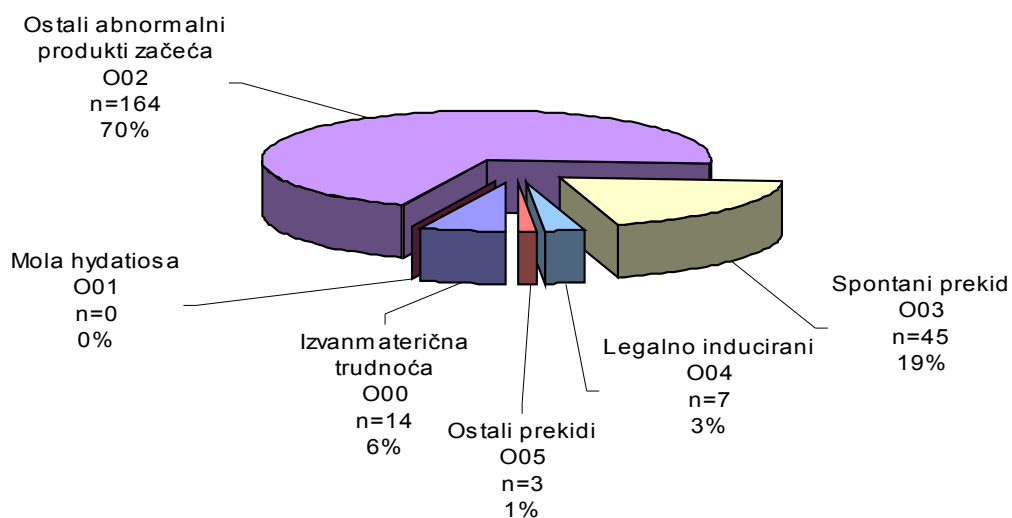
Izvor podataka: Prijave prekida trudnoće (JZ-POB)

Tablica 2. Prekidi trudnoće po vrstama prekida i dobnim skupinama žena zabilježeni u zdravstvenim ustanovama Dubrovačko-neretvanske županije u 2008. godini (žene s prebivalištem u DNŽ)

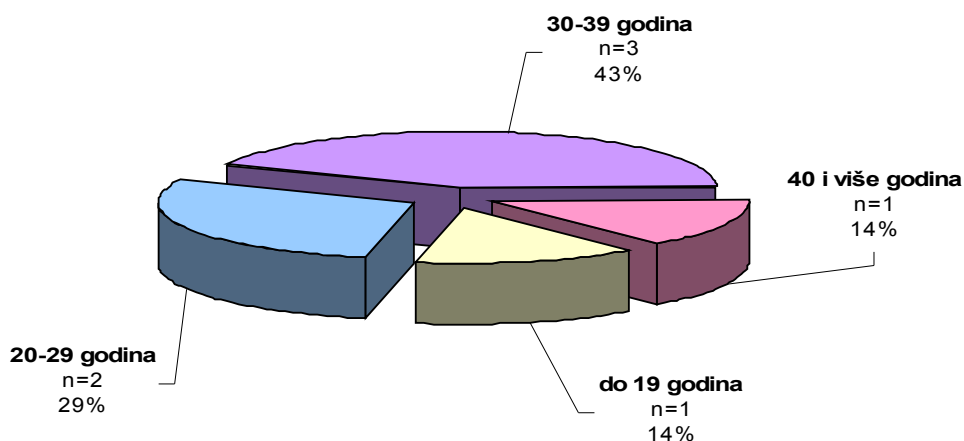
MKB- šifra	VRSTA PREKIDA		Dobne skupine				
			do 19	20-29	30-39	40 i više	UKUPNO
O00	Izvanmaternična trudnoća	Broj	0	5	9	0	14
		%	0	35,71	64,29	0,0	100,0
O01	Mola hydatiosa	Broj	0	0	0	0	0
		%	0	0	0	0	0
O02	Ostali abnormalni produkti začeća	Broj	5	69	72	18	164
		%	3,0	42,1	43,9	11,0	100,0
O03	Spontani	Broj	2	19	22	2	45
		%	4	42,2	48,9	4,4	100,0
O04	Legalno inducirani prekid	Broj	1	2	3	1	7
		%	14	28,6	42,9	14,3	100,0
O05	Ostali pobačaj	Broj	0	0	3	0	3
		%	0	0	0	0	0
	UKUPNO	Broj	8	95	109	21	233
		%	3,4	40,8	46,8	9,0	100,0

Izvor podataka: Prijave prekida trudnoće (JZ-POB)

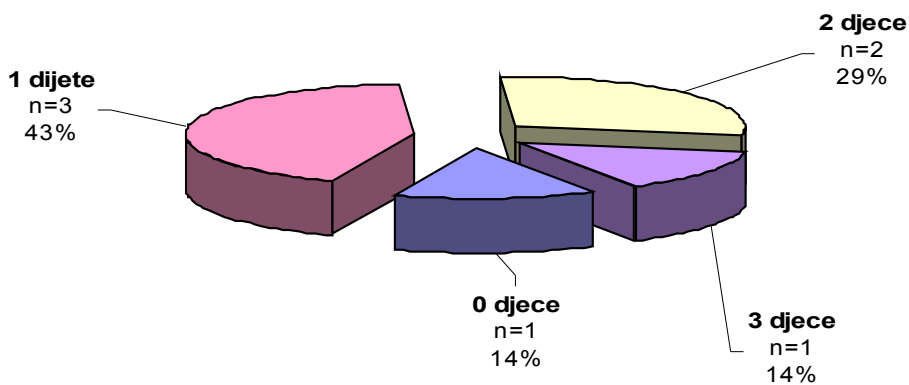
Prekidi trudnoće prema vrsti prekida u OB Dubrovnik u 2008. godini (žene s prebivalištem u DNŽ)



Legalno inducirani prekidi trudnoće u OB Dubrovnik prema dobi žene u 2008. godini (žene s prebivalištem u DNŽ)



Legalno inducirani prekidi trudnoće u OB Dubrovnik prema broju žive djece u 2008. godini (žene s prebivalištem u DNŽ)



18. ZARAZNE BOLESTI, ZDRAVSTVENA EKOLOGIJA I MIKROBIOLOŠKA DIJAGNOSTIKA

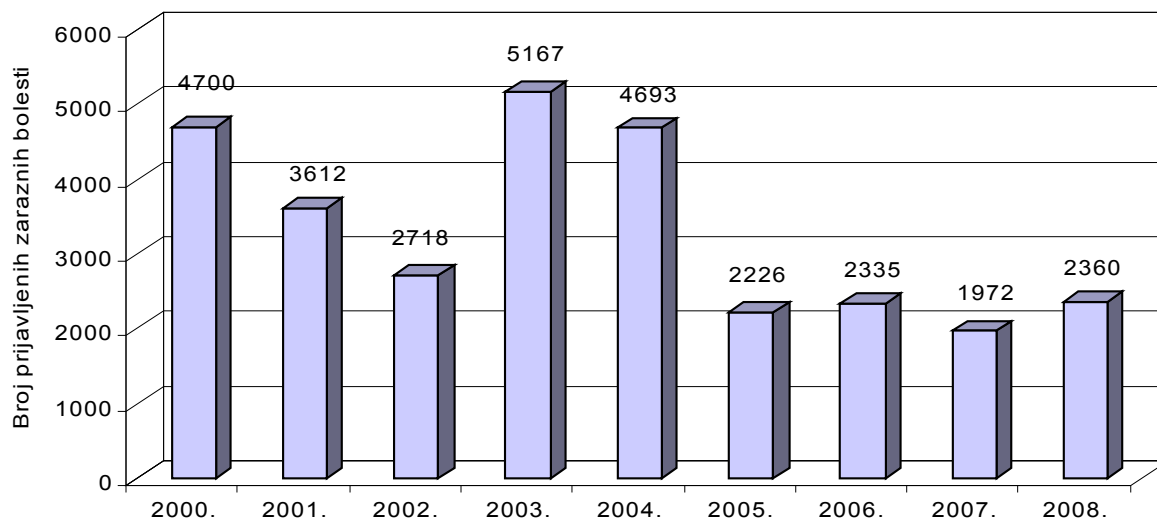
Tablica 1. Zarazne bolesti prijavljene epidemiološkim odjelima Zavoda za javno zdravstvo Dubrovačko-neretvanske županije u 2008. godini

Red. br.	NAZIV ZARAZNE BOLESTI	Broj prijava zaraznih bolesti prema epidemiološkim odjelima				UKUPNO
		Dubrovnik	Metković	Korčula	Ploče	
1.	Aktivna tuberkuloza (Tuberculosis activa)	10	2	3	0	15
2.	Bakterijski meningitis (Meningitis purulenta)	1	0	0	0	1
3.	Bruceloza (Brucellosis)	0	0	0	1	1
4.	Dizenterija (Dysenteria)	1	0	0	0	1
5.	Enterokolitis (Enterocolitis)	149	37	54	27	267
6.	Enteroviroze (Enteroviroses)	46	6	0	0	52
7.	Erizipel (Erysipelas)	26	2	7	1	36
8.	Helmintoze (Helmintoses)	10	3	10	1	24
9.	Hripavac (Pertussis)	2	2	1	0	5
10.	Hepatitis A	1	0	0	0	1
11.	Hepatitis B	1	0	1	0	2
12.	Hepatitis C	1	0	1	3	5
13.	Virusna žutica (Hepatitis virosa)	1	0	0	2	3
14.	Infekcijska mononukleoza (M. infectiosa)	30	11	7	10	58
15.	Klamidijaza (Chlamydiasis) i ostale SPB	2	0	1	0	3
16.	Kozice (Varicella)	587	47	288	13	935
17.	Herpes zoster	35	26	14	10	85
18.	Legionarska bolest (Legionellosis)	1	1	0	0	2
19.	Leptospiroze (Leptospiroses)	0	1	0	0	1
20.	Lišmanijaza (Leishmaniasis)	1	0	0	0	1
21.	Lyme boreliozna (Lyme borreliosis)	1	0	3	0	4
22.	Meningokokni meningitis (M. epidemica)	2	0	0	0	2
23.	Rikecizioze (ostale) (Rickettsioses)	0	1	0	0	1
24.	Salmoneloze (Salmonelloses)	52	18	4	5	79
25.	Sifilis (Syphilis)	0	0	1	0	1
26.	Streptokokna upala grla (Angina streptoc.)	352	48	33	7	440
27.	Svrab (Scabies)	2	2	4	6	14
28.	Šarlah (Scarlatina)	75	8	10	4	97
29.	Trovanje hranom (osim salmonela) T. alim.	7	1	0	0	8
30.	Upala pluća (Pneumonia, Bronchopneum.)	66	18	20	16	120
31.	Ušljivost glave/tijela (Pediculosis cap/corp)	23	0	3	0	26
32.	Virusni meningitis (Meningitis virosa)	4	1	0	0	5
33.	Zaušnjaci (Parotitis epidemica)	9	2	2	0	13
37.	Ostalo	49	1	0	2	52
	Ukupno	1547	238	467	108	2360

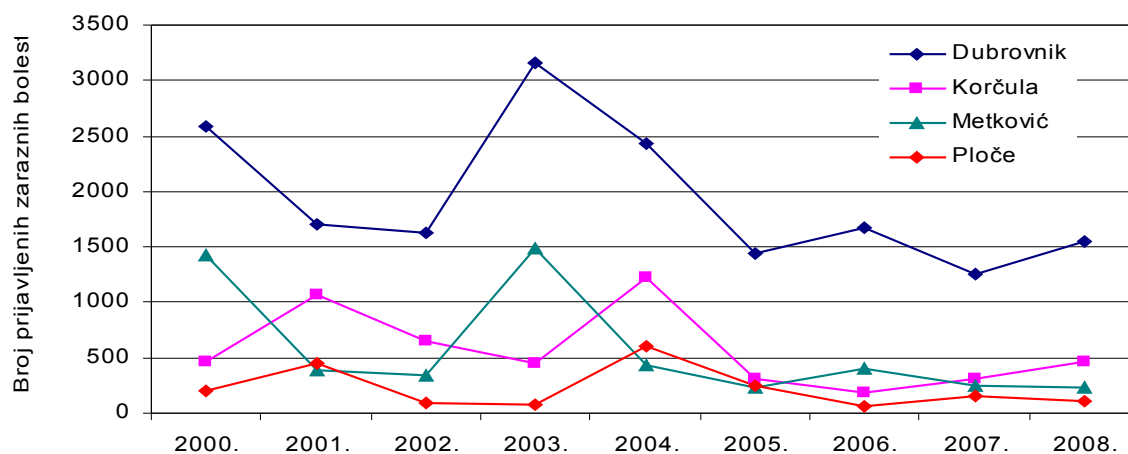
Ostalo* (odnosi se na bolesti koje se sukladno Zakonu o zaštiti pučanstva od zaraznih bolesti NN br.79/07 ne trebaju prijavljivati: npr. Herpes simplex, Moluscum contagiosum, Dermatomycosis i dr.)

Izvor podataka: Prijava oboljenja-smrti od zarazne bolesti

Broj prijavljenih zaraznih bolesti Zavodu za javno zdravstvo Dubrovačko-neretvanske županije od 2000. do 2008. godine



Broj prijavljenih zaraznih bolesti Zavodu za javno zdravstvo Dubrovačko-neretvanske županije od 2000. do 2008. godine, prema odjelima



Tablica 2. Prikaz zdravstvene ispravnosti vode za piće, za kupanje i otpadnih voda u Dubrovačko-neretvanskoj županiji u 2008. godini

	Ukupno uzoraka	Kemijski			Mikrobiološki		
		Br. uzoraka	Neispravno		Br. uzoraka	Neispravno	
			Broj	%		Broj	%
1. VODA ZA PIĆE							
1.1. javni vodovodi							
1.1.1 sirova voda - ukupno	135	135	16	11,9	135	107	79,2
Sanitarna inspekcija po ugovoru	0	0	0	0	0	0	0
	135	135	16	11,9	135	107	79,2
1.1.2 prerađena voda -ukupno	1674	1674	68	4,1	1402	46	3,3
Sanitarna inspekcija po ugovoru	0	0	0	0	0	0	0
	1674	1674	68	4,1	1402	46	3,3
1.2.ostali javni objekti - ukupno	106	106	13	12,3	110	50	45,5
Sanitarna inspekcija po ugovoru	0	0	0	0	0	0	0
	106	106	13	12,3	110	50	45,5
1.3. voda u originalnoj ambalaži	22	22	0	0	22	3	13,6
1.3.1. mineralna	0	0	0	0	0	0	0
Sanitarna inspekcija po ugovoru	0	0	0	0	0	0	0
	0	0	0	0	0	0	0
1.3.2. izvorska	0	0	0	0	0	0	0
Sanitarna inspekcija po ugovoru	0	0	0	0	0	0	0
	22	22	0	0	22	3	13,6
1.3.3. stolna	0	0	0	0	0	0	0
Sanitarna inspekcija po ugovoru	0	0	0	0	0	0	0
	0	0	0	0	0	0	0
1.3.4. soda	0	0	0	0	0	0	0
Sanitarna inspekcija po ugovoru	0	0	0	0	0	0	0
	0	0	0	0	0	0	0
1.4. individualna vodoopskrba	20	20	1	5	20	16	80,0
2. VODE ZA KUPANJE							
2.1. bazeni sa slatkom vodom	396	396	47	25,1	396	26	13,1
otvoreni	136	136	20	14,7	136	9	6,6
zatvoreni	260	260	27	10,4	260	17	6,5
2.2. bazeni sa morskom vodom	137	137	13	17,6	137	9	12,8
otvoreni	83	83	10	12,0	83	6	7,2
zatvoreni	54	54	3	5,6	54	3	5,6
2.3. jezera	0	0	0	0	0	0	0
2.4. šljunčare	0	0	0	0	0	0	0
2.5. morske plaže	955	955	0	0	955	19	2
OTPADNE VODE	197	197	119	60,4	13	0	0

Izvor podataka: Godišnje izvješće o zdravstvenoj ispravnosti voda

Tablica 3. Uzroci neispravnosti voda u Dubrovačko-neretvanskoj županiji u 2008. godini

PARAMETAR	Javni vodovodi–sirova voda		Javni vodovodi-prerađena voda		Ostali javni vodoopskrbni objekti	
	Broj određivanja	neispravno	Broj određivanja	neispravno	Broj određivanja	neispravno
Mutnoća	135	7	1674	43	110	3
Boja	135	0	1402	1	110	0
KMnO ₄	135	0	1402	0	110	0
Amonijak	135	0	1402	0	110	0
Nitriti	135	0	1402	0	110	0
Nitrati	135	0	1402	0	110	0
pH	135	0	1402	10	110	4
SRK	-	-	609	5	110	3
Kloridi	135	9	1402	41	110	4
Okus	35	4	1402	10	110	1
Miris	135	0	1402	4	110	2
Sulfati	0	0	270	13	0	0
Elektrovodljivost	135	1	1402	5	110	3
UBB 22°C	135	45	1402	46	110	24
UBB 37°C	135	65	1402	46	110	37
UK 37°C	135	107	1402	20	110	30
FK 37°C	135	97	1402	11	110	23
FS 37°C	135	75	1402	5	110	18
Klostridije	135	45	12	4	110	18
Pseudomonas	135	52	12	3	110	16

Izvor podataka: Godišnje izvješće o zdravstvenoj ispravnosti voda

Tablica 4. Prikaz zdravstvene ispravnosti namirnica i briseva u Dubrovačko-neretvanskoj županiji u 2008. godini

		Domaća proizvodnja				Uvoz	Sveukupno
		Industrijska proizvodnja	Promet	Obrtnička proizvodnja	Ukupno		
Uzorci namirnica	Mikrobiološki pregledano	178	1841	631	2646	3	2649
	Odgovara	136	1445	499	2080	3	2083
	Ne odgovara	38	396	132	566	0	566
	Kemijski pregledano	0	0	0	0	0	0
	Odgovara	0	0	0	0	0	0
	Ne odgovara	0	0	0	0	0	0
Brisevi	Ukupno	152	18576	1729	20457	0	20457
	Odgovara	138	16620	1539	18297	0	18297
	Ne odgovara	14	1956	190	2160	0	2160

Izvor podataka: Godišnje izvješće o zdravstvenoj ispravnosti namirnica

Tablica 5. Vrste i broj uzoraka i izolati obrađeni u mikrobiološkim laboratorijima u Dubrovačko-neretvanskoj županiji u 2008. godini

UZORCI	Iskašljaj	Aspirati donjih dišnih puteva	Krv	Punktati apscesa i tjelesnih tekućina	Likvor	Stolica - bolesnički i sanitarni uzorci	Obrisak med. pomagala	Obrisak nosa	Obrisak ždrijela	Obrisak konjunktive	Obrisak zvukovoda	Obrisak rane	Obrisak uretre	Obrisak cerviksa	Urin
BRJ UZORAKA	1765	290	1903	219	64	14517	81	4492	7863	920	450	1169	808	4447	24189
IZOLATI															
Staphylococcus aureus	24	41	62	10	2	0	19	425	1	69	49	301	7	11	51
Streptococcus pyogenes	1	0	0	1	0	0	0	75	905	0	4	8	0	0	0
β-hemolitični Streptococcus sp. non A	1	0	0	1	0	0	0	1	66	0	0	1	0	214	239
Streptococcus pneumoniae	24	6	7	0	0	0	0	303	0	7	3	0	2	0	0
Neisseria meningitidis	1	0	0	0	1	0	0	1	0	0	0	0	0	0	0
Haemophilus influenzae	11	2	2	0	0	0	0	150	0	5	3	0	0	0	0
Escherichia coli	31	10	15	4	0	2	5	3	0	4	8	51	22	123	3363
Klebsiella sp./ Enterobacter sp./ Serratia sp.	92	21	6	3	0	0	11	15	0	12	21	97	12	21	572
Enterococcus sp.	1	1	4	0	0	0	3	4	1	3	9	85	38	177	1013
Proteus sp.	12	2	6	0	0	0	0	5	0	3	3	72	10	28	425
Salmonella sp.	0	0	3	0	0	285	0	0	0	0	0	0	0	0	0
Campylobacter sp.	0	0	1	0	0	172	0	0	0	0	0	0	0	0	0
Moraxella catarrhalis	19	1	0	0	0	0	0	188	0	0	0	0	0	0	0
Kvasci	222	36	1	3	0	0	1	1	2	0	14	7	3	213	179
Plijesni	0	0	0	0	0	0	0	0	0	0	1	0	0	2	0
Urogenitalne mikoplazme	0	0	0	0	0	0	0	0	0	0	0	0	26	382	0
Shigella sp.	0	0	0	0	0	0	0	0	0	0	0	0	0	0	0
Pseudomonas aeruginosa	124	49	8	4	1	0	9	18	1	3	43	137	2	3	189
Acinetobacter sp.	8	19	6	2	0	0	5	9	0	3	2	134	3	0	30
UKUPNO IZOLATA	571	188	121	28	4	459	53	1198	976	109	160	893	125	1174	6061
% IZOLATA	32,4	64,8	6,4	12,8	6,3	3,2	65,4	26,7	12,4	11,8	35,6	76,4	15,5	26,4	25,1

Izvor podataka: Godišnje izvješće o radu mikrobiološkog i parazitološkog laboratorija

Molimo korisnike Ljetopisa da prilikom korištenja podataka navedu izvor!