

IZVANBOLNIČKO LIJEČENJE OVISNOSTI U DUBROVAČKO-NERETVANSKOJ ŽUPANIJI U 2012. GODINI

U 2012. godini u Dubrovačko-neretvanskoj županiji zbog zlorabe sredstava ovisnosti liječeno je ukupno 290 osoba od čega su 248 osoba opijatski ovisnici, a 42 osobe neopijatski ovisnici i konzumenti (tablica 1).

Tablica 1. Broj liječenih osoba zbog zlorabe sredstava ovisnosti u Dubrovačko-neretvanskoj županiji u 2012. godini

Sredstvo ovisnosti	Broj liječenih osoba
Opijati	248
Ostalo	42
UKUPNO	290

Od ukupnog broja liječenih u Odjelu za mentalno zdravlje Dubrovnik (N=182) broj opijatskih ovisnika bio je 156, a neopijatskih ovisnika i konzumenata 26. U savjetovalištu Korčula broj opijatskih ovisnika iznosio je 45, a neopijatskih 13 (ukupno 58 liječenih osoba). 23 osobe liječile su se u savjetovalištu Ploče i svi su opijatski ovisnici. U savjetovalištu Metković ukupno se na liječenje javilo 27 osoba od čega su njih 24 bili opijatski, a 3 neopijatska ovisnika (tablica 2).

Tablica 2. Broj osoba prema sredstvu ovisnosti i mjestu liječenja u Dubrovačko-neretvanskoj županiji u 2012. godini

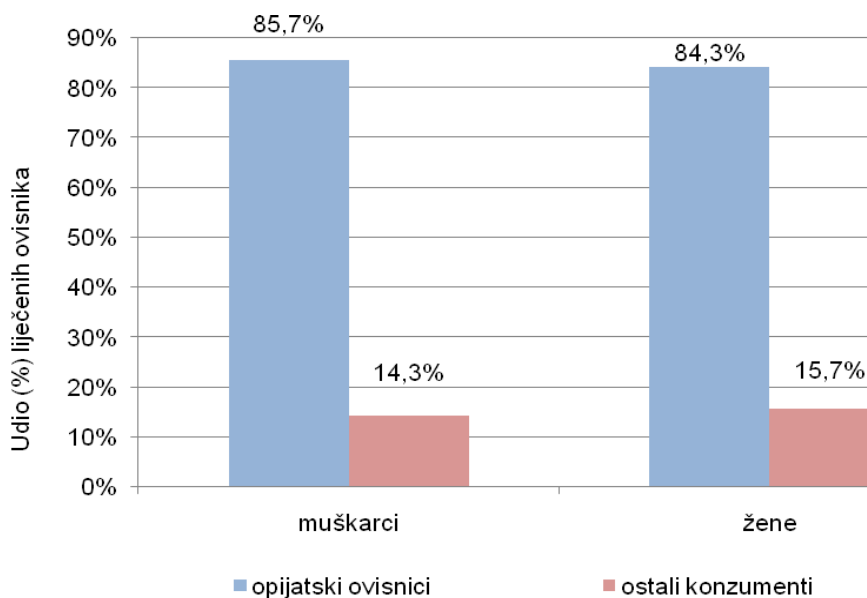
Sredstvo ovisnosti	Dubrovnik	Korčula	Ploče	Metković	Ukupno
Opijati	156	45	23	24	248
Ostalo	26	13	0	3	42
UKUPNO	182	58	23	27	290

U 2012. g. na liječenje u Odjel za mentalno zdravlje Dubrovnik ukupno se javilo 39 novih ovisnika i konzumenata. Od ukupnog broja novih osoba, njih 21 javilo se na liječenje po prvi put od čega je 6 novo liječenih opijatskih ovisnika, a 15 novo liječenih ostalih konzumenata (tablica 3).

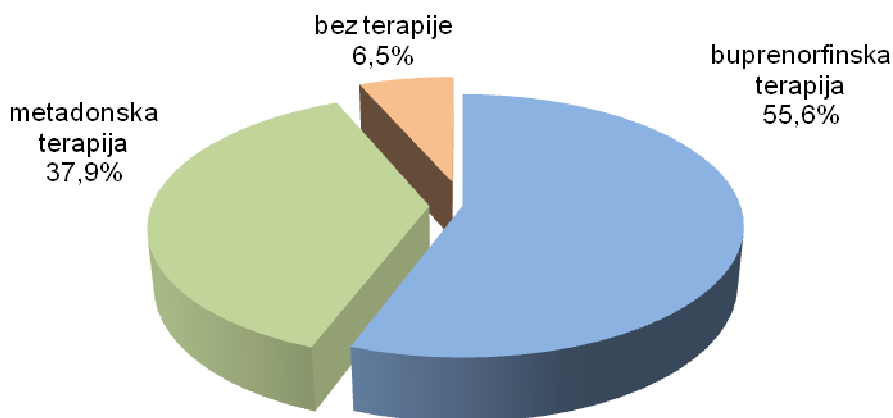
Tablica 3. Broj novo liječenih ovisnika obzirom na sredstvo ovisnosti i mjestu liječenja u Dubrovačko-neretvanskoj županiji u 2012. godini

	Dubrovnik	Korčula	Ploče	Metković	Ukupno
Novi opijatski ovisnici	4	2	0	0	6
Novi ostali konzumenti	9	5	0	1	15
UKUPNO	13	7	0	1	21

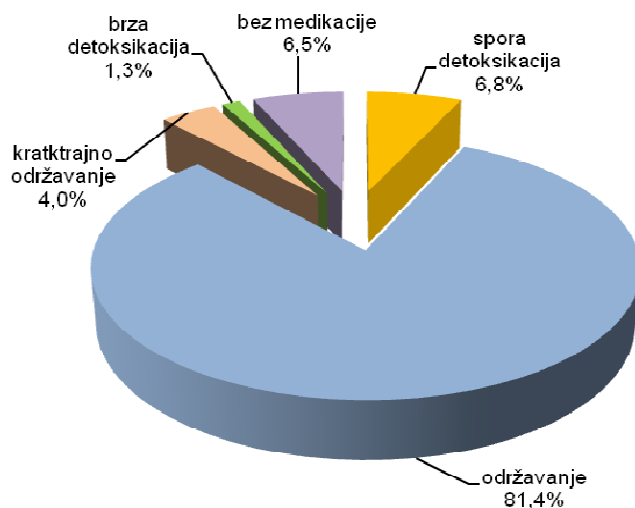
Od ukupnog broja liječenih ovisnika u 2012. g. 258 je muškaraca, a 32 žene. Od 258 muškaraca njih 221 (85,7%) su ovisnici o opijatima, a 37 (14,3%) ostali konzumenti. Od 32 žene njih 27 (84,3%) su opijatske ovisnice, a 5 (15,7%) konzumentice ostalih sredstava ovisnosti (slika 1). Od ukupnog broja opijatskih ovisnika (248), 55,6% bilo je na terapiji buprenorfinom, 37,9% na terapiji metadonom, a 6,5% bez terapije (slika 2). Prema načinu početka liječenja opijatskih ovisnika na sporu detoksikaciju bilo je uključeno njih 6,8%, na održavanju 81,4%, na kratkotrajnom održavanju 4,0%, na brzom detoksikaciji 1,3% te bez medikacije 6,5 % (slika 3).



Slika 1. Udio osoba liječenih zbog zlouporabe droga prema sredstvu ovisnosti i spolu u Dubrovačko-neretvanskoj županiji u 2012. godini



Slika 2. Udio liječenih opijatskih ovisnika prema vrsti supstitucijske terapije u Dubrovačko-neretvanskoj županiji u 2012. godini



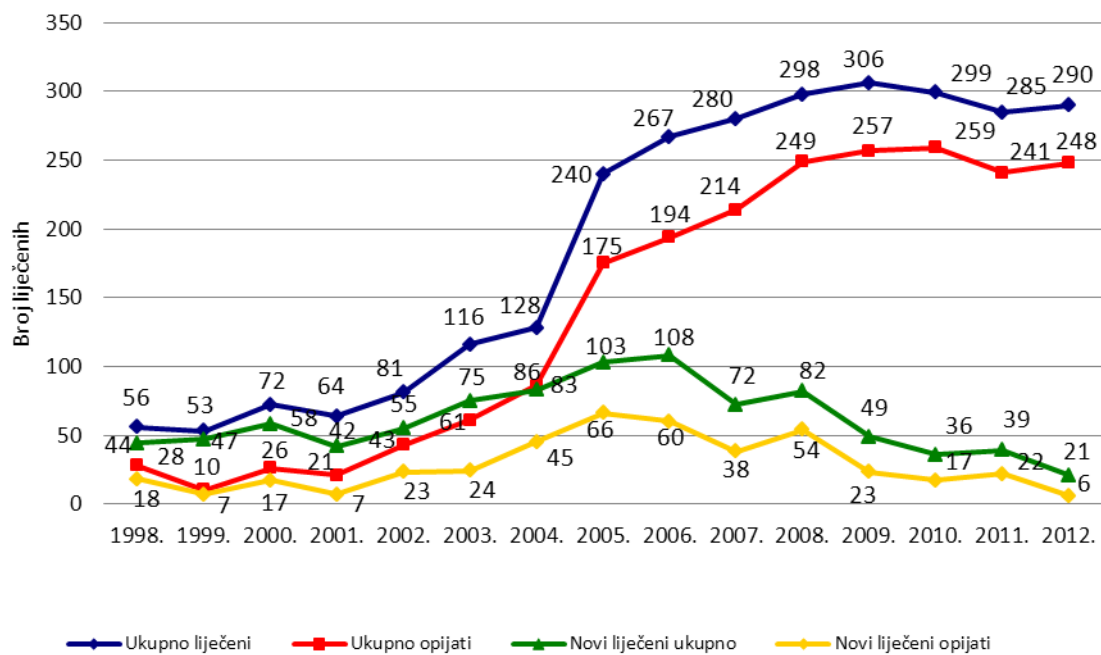
Slika 3. Udio opijatskih ovisnika prema načinu početka liječenja u Dubrovačko-neretvanskoj županiji u 2012. godini

Od 1998. godine do 31. prosinca 2012. u Dubrovačko-neretvanskoj županiji zbog zlorabe droga ukupno su liječene 1183 osobe, od čega 669 ovisnika o opijatima i 514 o ostalim drogama (tablica 4). Broj ukupno liječenih osoba zbog zlorabe droga, kao i broj osoba liječenih zbog opijatske ovisnosti povećavao se od 1998. do kraja 2009. godine, a otada broj ukupno liječenih osoba stagnira. Za razliku od toga, broj novih liječenih osoba i novo liječenih zbog opijatske ovisnosti raste do kraja 2005. godine, dok od 2007. ima silaznu putanju (slika 4).

Tablica 4. Broj osoba liječenih zbog zlorabe droga (ukupno i prvi put liječeni) te broj i udio osoba liječenih zbog zlorabe opijata u Dubrovačko-neretvanskoj županiji u razdoblju od 1998. do 2012. godine

Godina	Ukupno liječene osobe			Prvi put liječene osobe		
	Broj ukupno	Stopa na 100.000*	Od toga opijati	Broj novih ukupno	Udio novih u ukupnom broju (%)	Od toga opijati
1998.	56	44,3	28	44	78,6	18
1999.	53	42,0	10	47	88,7	7
2000.	72	89,7	26	58	80,6	17
2001.	64	79,7	21	42	65,6	7
2002.	81	100,9	43	55	67,9	23
2003.	116	144,5	61	75	64,7	24
2004.	128	159,4	86	83	64,8	45
2005.	240	298,9	175	103	42,9	66
2006.	267	332,6	194	108	40,5	60
2007.	280	348,8	214	72	25,7	38
2008.	298	371,2	249	82	27,5	54
2009.	309	381,2	257	49	16,0	23
2010.	299	372,4	259	36	12,0	17
2011.	285	352,7	241	39	13,7	22
2012.	290	358,8	248	21	7,2	6

* Za godine od 1998. do 2010. stope na 100.000 stanovnika u dobi 15-64 godine izračunate su prema Popisu stanovništva 2001. g. Od 2011. g. stope na 100.000 stanovnika u dobi 15-64 godine su prema Popisu stanovništva 2011. g.



Slika 4. Broj osoba liječenih zbog zlorabe droga, ukupno i novo liječenih u Dubrovačko-neretvanskoj županiji u razdoblju od 1998. do 2012. godine

Pripremila

Martina Jerinić Njirić, prof. pedagogije