

**ZAVOD ZA JAVNO ZDRAVSTVO
DUBROVAČKO-NERETVANSKE ŽUPANIJE**



**POKAZATELJI RADA U DJELATNOSTI
OBITELJSKE MEDICINE U DUBROVAČKO-NERETVANSKOJ
ŽUPANIJI U 2004. GODINI**

Ankica Džono-Boban, dr. med.

Dubrovnik, 2004.

POKAZETLJI RADA U DJELATNOSTI OBITELJSKE MEDICINE U DUBROVAČKO-NERETVANSKOJ ŽUPANIJI U 2004. GODINI

Timovi i djelatnici

U Dubrovačko-neretvanskoj županiji, u djelatnosti obiteljske medicine u 2004. godini ukupno je radilo 78 timova obiteljske medicine: 24 tima u domovima zdravlja i 54 tima u ordinacijama privatne prakse, od kojih je 49 u ordinacijama u zakupu. Od ukupno 78 doktora medicine, bilo je 25 specijalista: 16 specijalista opće/obiteljske medicine, 2 specijalista školske medicine, 3 specijalista medicine rada, te po 1 specijalist pulmologije, sportske medicine, radiologije i mikrobiologije. U timovima je radilo 76 medicinskih sestara srednje stručne spreme i 2 više medicinske sestre. Svi timovi su imali ugovor s Hrvatskim zavodom za zdravstveno osiguranje.

Broj osiguranika i korisnika zdravstvene zaštite

U djelatnosti obiteljske medicine zabilježen je 106.781 osiguranik u skrbi, od kojih je 85.183 ili 79,8% koristilo bilo koji oblik zdravstvene zaštite ili usluge u ovoj djelatnosti. U odnosu na 2003. godinu broj osiguranika je manji za 1,1%. Timovi obiteljske medicine skrbili su za 1.621 djece u dobi od 0-6 godina ili 17,9% od ukupnog broja dojenčadi i male djece evidentirane u primarnoj zdravstvenoj zaštiti u Županiji. To je 15,7% manje nego u 2003. godini. Tablica 1. Obrada podataka je obavljena temeljem godišnjih izvješća o radu timova obiteljske medicine. Za 2004. godinu izvješća nisu dostavila 2 tima: dr. Jerković (Ploče) i dr. Okmažić (Orebić).

Posjeti i pregledi u ordinaciji

U 2004. godini zabilježeno je 634.388 posjeta u ordinacijama obiteljske medicine, što je 0,3% više u odnosu na 2003. godinu. Od toga je bilo 468.774 pregleda kod doktora obiteljske medicine (2,2% manje nego u 2003.). Tablica 2. Dakle, prosječno je bilo 6 posjeta odnosno 4 pregleda po 1 osiguraniku u skrbi, kao i u 2003. godini. Slika 1. Najveći broj posjeta na 1 osiguranika u skrbi zabilježen je u Blatu (9,1 posjeta/1 osiguranika), a najmanji u Smokvici (4,7). Slika 2. I najveći broj pregleda po jednom osiguraniku bio je u Blatu (7,1 pregled/1 osiguranika), a najmanji u Trpnju (1,8). Slika 3. U odnosu na dobne skupine osiguranika prosječno je po 1 osiguraniku određene dobi bilo:

- za dob 0-6 g. 6,4 posjete i 5,2 pregleda 2004.; 6,7 posjeta i 5,4 pregleda 2003.
- za dob 7-19 g. 3,3 posjete i 2,6 pregleda 2004.; 3,7 posjeta i 3,0 pregleda 2003.
- za dob 20-64 g. 5,3 posjete i 4,0 pregleda 2004.; 5,2 posjete i 4,0 pregleda 2003.
- za dob 65 g. i više 9,7 posjeta i 6,8 pregleda 2004.; 9,4 posjete i 6,8 pregleda 2003.

Posjeti i pregledi u kući bolesnika

Bilo je 16.997 kućnih posjeta što je 12,5% manje nego prethodne godine. Od toga je bilo 13.574 pregleda u kući bolesnika ili 11,9% manje nego u 2003. godini, a broj kućnih posjeta ostalih zdravstvenih djelatnika 3.423 ili 7,9% manje nego prethodne godine. Najveći broj kućnih posjeta (11.140 ili 65,5%) odnosi se na osobe starije od 65 godina, što je za 14,1% manje nego u 2003. Tablica 3.

Broj upućivanja na specijalistički pregled

U 2004. godini bilo je 148.314 upućivanja na specijalistički pregled, gotovo jednako kao i prethodne godine. Svaki 3. pregled tima obiteljske medicine završio je upućivanjem specijalisti. Tablica 4. Slika 4. Najveći broj upućivanja zabilježen je u Smokvici (58,7 upućivanja/100 pregleda), a najmanji u Korčuli (17,4). Slika 5.

Preventivna zaštita dojenčadi i predškolske djece

Preventivnu zaštitu dojenčadi i male djece čine sistematski i kontrolni pregledi, pregledi prije cijepljenja, te savjetovanja roditelja o njezi i prehrani djeteta. Timovi obiteljske medicine u preventivnoj skrbi su imali 154 djece dojenačke dobi (3,1% manje nego u 2003.) i 1.162 djece u dobi od 1-6 godina (24,0% manje nego u 2003.). Tablica 5. Na 1 dijete dojenačke dobi bile su

prosječno 3 preventivne posjete i 1 sistematski pregled, kao i prethodne godine. Prosječno je zabilježena 1 preventivna posjeta na 1 dijete u dobi od 1-6 godina, a svako četvrto dijete je bilo na jednom sistematskom pregledu. Prema prijedlogu programa mjera zdravstvene zaštite djece 0-7 godina standardni broj pregleda je 5 pregleda po dojenčetu i 2 sistematska pregleda po malom djetetu (1-6 godina), što prema prikazanim podacima nije realizirano.

Pobol

U pobolu je zabilježeno 219.757 bolesti i stanja. Najčešće dijagnoze bile su bolesti dišnog sustava (45.966 ili 20,9%), bolesti srca i krvnih žila (31.424 ili 14,3%), te bolesti mišićno-koštanog sustava (20.761 ili 9,4%). Tablica 6.

Tablica 1. Broj osiguranika u skrbi i korisnika zdravstvene zaštite u djelatnosti obiteljske medicine u Dubrovačko-neretvanskoj županiji od 1997. do 2004. godine, prema dobnim skupinama osiguranika

Godina	Broj osiguranika u skrbi po dobnim skupinama					Od toga koristilo zdravstvenu zaštitu				
	0-6	7-19	20-64	≥65	Ukupno	0-6	7-19	20-64	≥65	Ukupno
1997.	3621	9911	72729	23804	110065	2991	7279	53770	19912	83952
1998.	4019	17345	76395	20548	118307	3142	10556	52920	17368	83986
1999.	3752	16321	65312	18806	104191	3239	11961	52003	16857	84060
2000.	3156	16380	68480	19608	107624	2782	11569	53464	17533	85348
2001.	2839	15980	67836	19915	106570	2428	11140	53210	17433	84211
2002.*	2178	14877	67988	21045	106088	1905	10826	54297	18724	85752
2003.**	1924	15078	69083	21856	107941	1700	11051	53795	19085	85631
2004.*	1621	15104	67500	22556	106781	1449	10726	52963	20045	85183

*Izvešća o radu 2 tima nisu dostavljena

**Izvešće o radu 1 tima nije dostavljeno

Izvor podataka: Godišnja izvješća timova obiteljske medicine

Tablica 2. Broj posjeta i pregleda u ordinacijama obiteljske medicine u Dubrovačko-neretvanskoj županiji od 1997. do 2004. godine, prema dobnim skupinama osiguranika

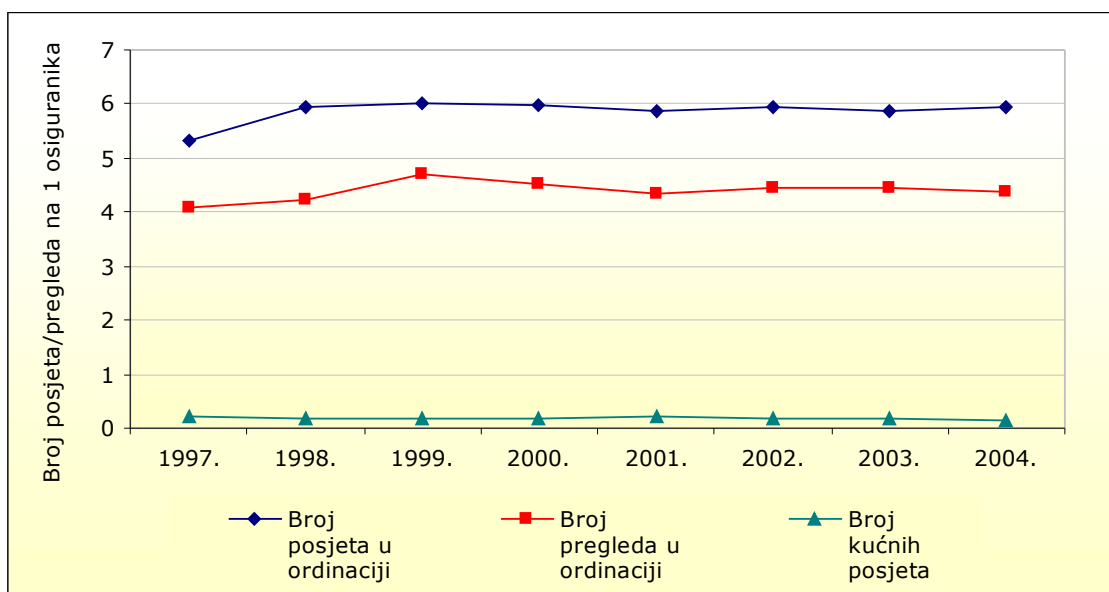
Godina	Broj posjeta u ordinaciji					Broj pregleda u ordinaciji				
	0-6	7-19	20-64	≥65	Ukupno	0-6	7-19	20-64	≥65	Ukupno
1997.	24259	35838	336623	169310	566030	19823	28241	258094	127542	433700
1998.	25174	60613	345753	198616	630156	19204	46311	251223	132831	449569
1999.	25478	66040	360438	187804	639760	21250	54803	279408	142715	498176
2000.	20450	57635	362987	191810	632882	16848	47121	272887	142563	479419
2001.	18194	60614	357503	186427	622738	14449	47389	264726	135217	461781
2002.*	15616	56263	361985	197436	631300	12792	45326	263089	148923	470130
2003.**	13007	55430	359654	206297	634388	10547	45032	274388	149562	479529
2004.*	10332	49317	358527	218114	636290	8375	38837	268756	152806	468774

*Izvešća o radu 2 tima nisu dostavljena

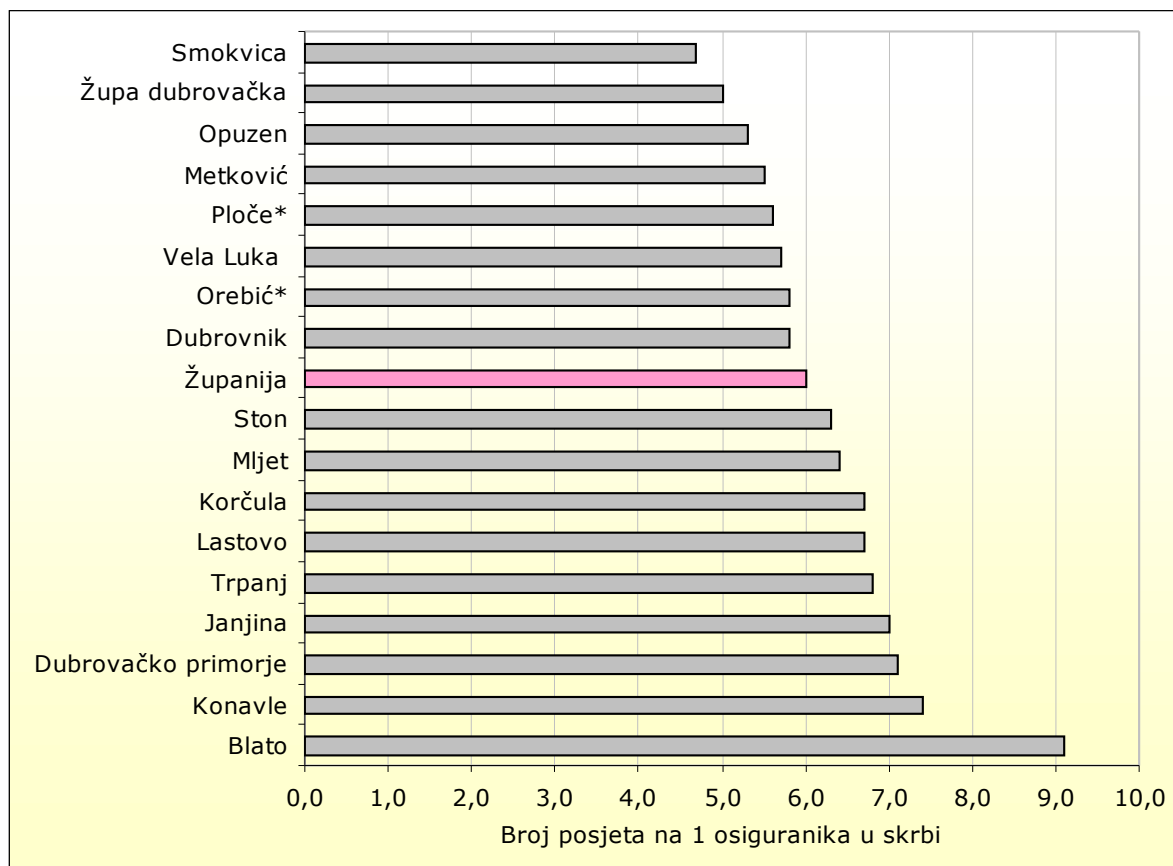
**Izvešće o radu 1 tima nije dostavljeno

Izvor podataka: Godišnja izvješća timova obiteljske medicine

Slika 1. Broj posjeta i pregleda u ordinaciji te broj kućnih posjeta na 1 osiguranika u skrbi u ordinacijama obiteljske medicine u Dubrovačko-neretvanskoj županiji od 1997. do 2004. godine

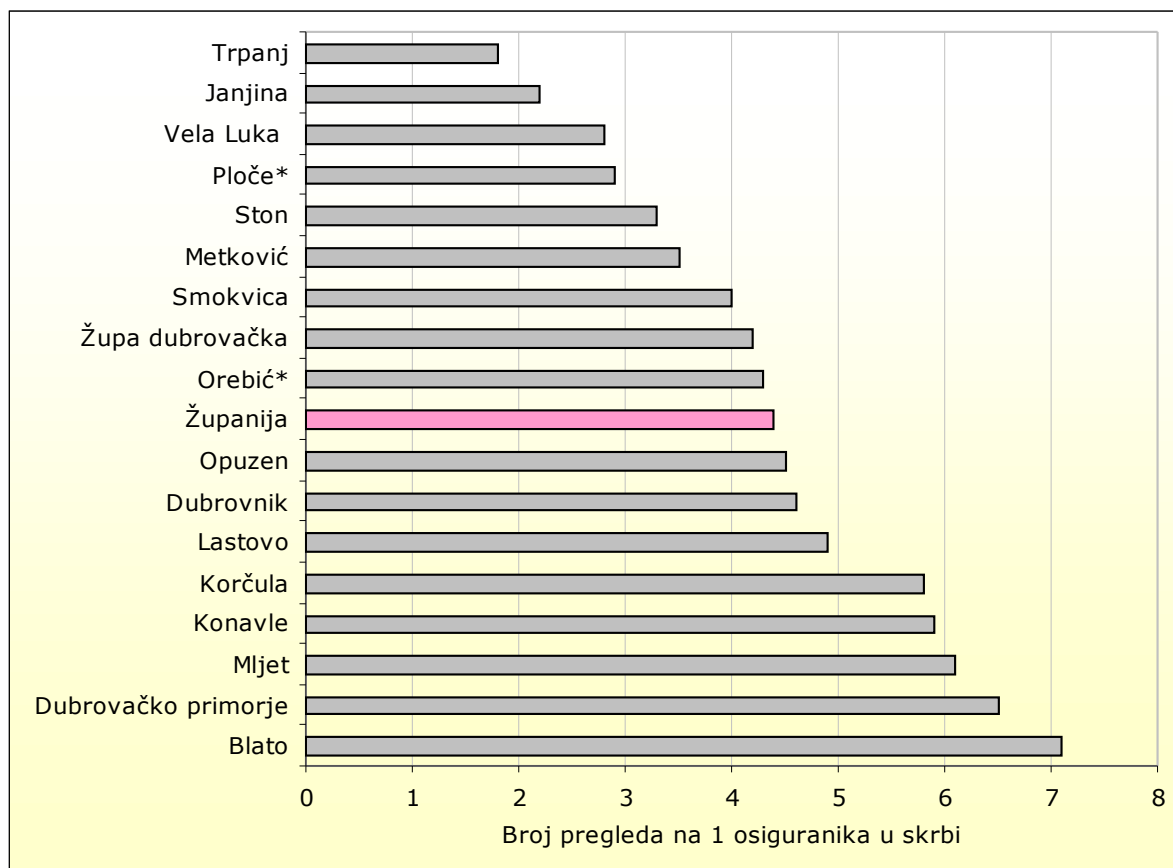


Slika 2. Broj posjeta u ordinacijama obiteljske medicine na 1 osiguranika u skrbi u gradovima i općinama Dubrovačko-neretvanske županije u 2004. godini



*Izvjешće o radu 1 tima nije dostavljeno

Slika 3. Broj pregleda u ordinacijama obiteljske medicine na 1 osiguranika u skrbi u gradovima i općinama Dubrovačko-neretvanske županije u 2004. godini



*Izveštće o radu 1 tima nije dostavljeno

Tablica 3. Broj posjeta i pregleda u kući bolesnika u djelatnosti obiteljske medicine u Dubrovačko-neretvanskoj županiji od 1997. do 2004. godine, prema dobnim skupinama osiguranika

Godina	Broj posjeta u kući bolesnika					Broj pregleda u kući bolesnika				
	0-6	7-19	20-64	≥65	Ukupno	0-6	7-19	20-64	≥65	Ukupno
1997.	460	602	7242	14760	23064	359	419	4306	9064	14148
1998.	441	752	5165	12905	19263	386	591	3864	8520	13361
1999.	534	847	5754	13967	21102	460	621	4292	9708	15081
2000.	524	932	5782	12841	20079	407	515	4567	9304	14793
2001.	548	1199	8856	12996	23599	434	743	5519	10064	16760
2002.*	382	838	5599	12012	18831	317	578	4183	9546	14624
2003.**	373	704	5377	12969	19423	327	534	4347	10191	15399
2004.*	404	605	4848	11140	16997	271	480	3894	8929	13574

*Izveštća o radu 2 tima nisu dostavljena

**Izveštće o radu 1 tima nije dostavljeno

Izvor podataka: Godišnja izvješća timova obiteljske medicine

Tablica 4. Broj upućivanja na specijalistički pregled u djelatnosti obiteljske medicine u Dubrovačko-neretvanskoj županiji od 1997. do 2004. godine, prema dobnim skupinama osiguranika

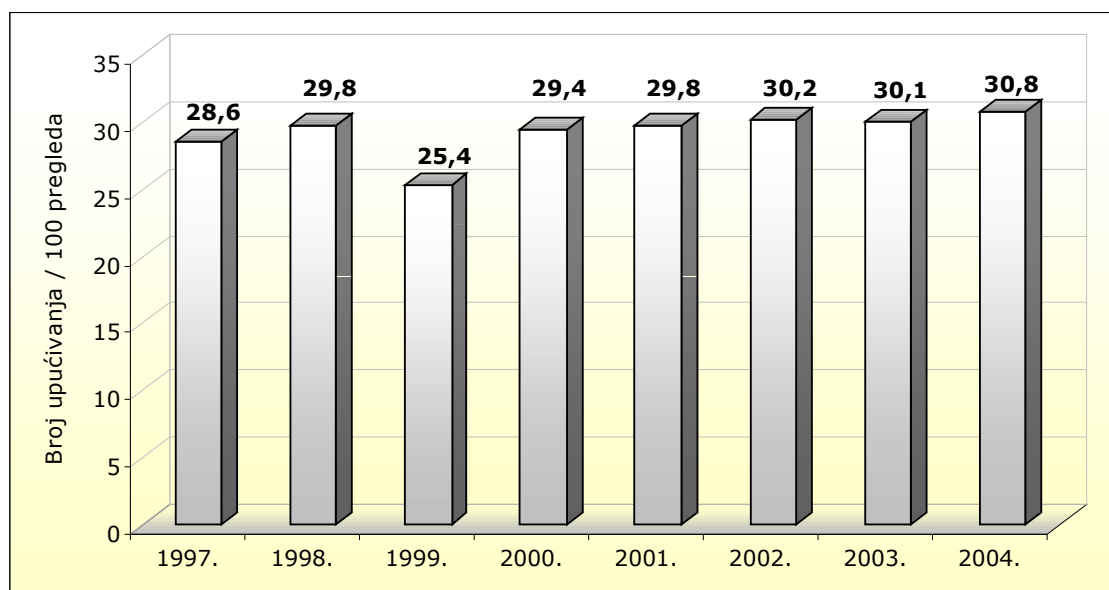
Godina	Broj upućivanja na specijalistički pregled				Ukupno
	0-6	7-19	20-64	≥65	
1997.	4006	7687	77408	38867	127968
1998.	4101	12840	79563	41237	137741
1999.	3983	12797	72895	40656	130331
2000.	3943	13872	82694	45009	145518
2001.	3590	13835	80606	44472	142503
2002.*	2721	12828	82278	48401	146228
2003.**	2160	12693	84654	49461	148968
2004.*	1845	12541	84016	49961	148363

*Izvjješća o radu 2 tima nisu dostavljena

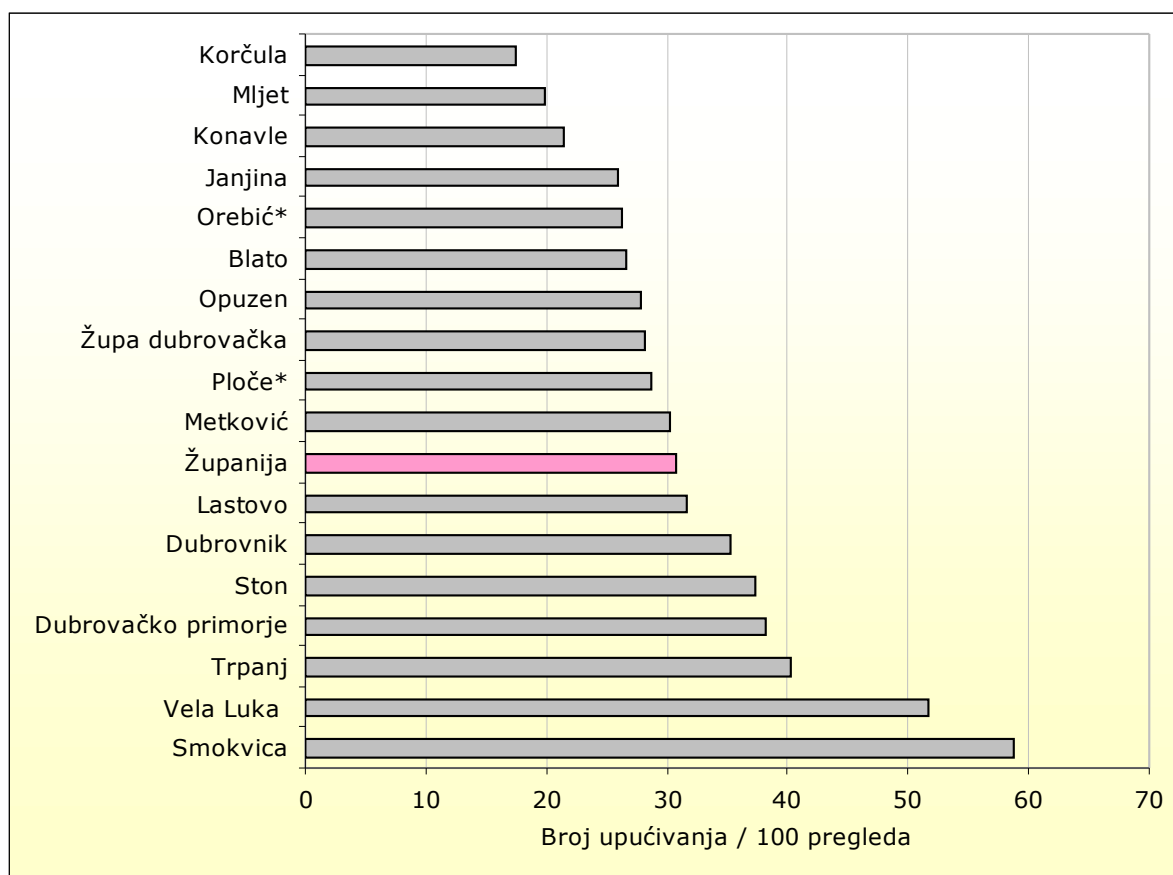
**Izvjješće o radu 1 tima nije dostavljeno

Izvor podataka: Godišnja izvješća timova obiteljske medicine

Slika 4. Broj upućivanja na specijalistički pregled na 100 obavljenih pregleda u ordinacijama obiteljske medicine u Dubrovačko-neretvanskoj županiji za razdoblje od 1997. do 2004. godine



Slika 5. Broj upućivanja na specijalistički pregled na 100 obavljenih pregleda u ordinacijama obiteljske medicne u gradovima i općinama Dubrovačko-neretvanske županije u 2004. godini



Tablica 5. Preventivne posjete i pregledi dojenčadi i predškolske djece obavljani u djelatnosti obiteljske medicine u Dubrovačko-neretvanskoj županiji za razdoblje od 1997. do 2004. godine

Godina	Broj djece i preventivne posjete		Dojenačko razdoblje				Predškolsko razdoblje			
			0-2 mj.	3-5 mj.	6-11 mj.	Ukupno	1-3 g.	4-6 g.	Ukupno	
1997.	Broj djece u skrbi		76	149	224	449	1169	1580	2749	
	Preventivne posjete	Ukupno	83	379	538	1000	1365	1080	2445	
		od toga	sistematski pregledi	77	158	140	375	208	405	613
			kontrolni i ciljani	6	221	398	625	1157	675	1832
1998.	Broj djece u skrbi		77	141	229	447	1377	1982	3359	
	Preventivne posjete	Ukupno	160	416	640	1216	1539	1223	2762	
		od toga	sistematski pregledi	133	158	155	446	415	436	851
			kontrolni i ciljani	16	194	390	600	973	504	1477
1999.	Broj djece u skrbi		69	89	138	296	1014	1764	2778	
	Preventivne posjete	Ukupno	165	283	423	871	1408	737	2145	
		od toga	sistematski pregledi	123	99	87	309	271	188	459
			kontrolni i ciljani	29	179	325	533	1058	499	1557
2000.	Broj djece u skrbi		57	76	124	257	922	1435	2357	
	Preventivne posjete	Ukupno	152	230	438	820	1732	1073	2805	
		od toga	sistematski pregledi	112	101	70	283	290	227	517
			kontrolni i ciljani	35	118	282	435	1095	715	1810
2001.	Broj djece u skrbi		79	95	143	317	771	1316	2087	
	Preventivne posjete	Ukupno	212	293	407	912	1017	848	1865	
		od toga	sistematski pregledi	149	132	113	394	224	250	474
			kontrolni i ciljani	63	136	262	461	698	531	1229
2002.	Broj djece u skrbi		44	65	87	196	617	1068	1685	
	Preventivne posjete	Ukupno	154	238	255	647	1057	843	1900	
		od toga	sistematski pregledi	82	93	69	244	168	191	359
			kontrolni i ciljani	72	136	158	366	870	526	1396
2003.	Broj djece u skrbi		28	42	89	159	562	967	1529	
	Preventivne posjete	Ukupno	106	166	268	540	869	705	1574	
		od toga	sistematski pregledi	55	73	94	222	188	203	391
			kontrolni i ciljani	48	79	132	259	572	381	953
2004.	Broj djece u skrbi		35	43	76	154	449	713	1162	
	Preventivne posjete	Ukupno	97	161	217	475	586	543	1129	
		od toga	sistematski pregledi	59	58	93	210	133	166	299
			kontrolni i ciljani	35	75	102	212	375	236	611

Izvor podataka: Godišnja izvješća timova obiteljske medicine

Tablica 6. Bolesti i stanja utvrđena u djelatnosti obiteljske medicine u 200. godini u Dubrovačko-neretvanskoj županiji

Naziv bolesti ili stanja	MKB-šifra	Dobne skupine				Ukupno
		0-6	7-19	20-64	≥65	
Zarazne bolesti probavnog sustava	A00-A09	44	310	559	204	1117
Tuberkuloza dišnih putova	A15-A16	0	6	40	17	63
Tuberkuloza drugih organa	A17-A19	0	0	6	4	10
Hripavac (pertussis)	A37	0	9	5	1	15
Šarlah (scarlatina)	A38	2	19	1	0	22
Druge bakterijske bolesti (osim A37 i A38)	A20-A49	5	12	41	29	87
Varicela, morbili i rubeola	B01,B05,B06	69	201	62	7	339
Bolest uzrokovana HIV-om	B20-B24	0	0	4	1	5
Kandidijaza	B37	18	69	256	99	442
Helmintijaze	B65-B83	50	55	56	15	176
Ostale zarazne i parazitarne bolesti		63	257	762	329	1411
Međuzbroj za A00-B99		251	938	1792	706	3687
Zloćudna novotvorina želuca	C16	0	0	23	24	47
Zloćudna novotvorina završnog debelog crijeva (rektuma)	C20	0	0	55	95	150
Zloćudna novotvorina dušnika (traheje), dušnice (bronha) i pluća	C33-C34	0	0	64	78	142
Zloćudni melanom kože	C43	0	0	33	23	56
Zloćudna novotvorina dojke	C50	0	0	197	140	337
Zloćudna novotvorina vrata maternice	C53	0	0	45	25	70
Zloćudna novotvorina limfnoga, hematopoetičnog i srodnog tkiva	C81-C97	0	4	49	37	90
Ostale zloćudne novotvorine		0	5	216	281	502
Novotvorine in situ i dobroćudne novotvorine nepoznate prirode	D00-D48	5	96	723	363	1187
Međuzbroj za C00-D48		5	105	1405	1066	2581
Anemije zbog manjka željeza	D50	85	390	1704	646	2825
Druge bolesti krvi i krvotvornog sustava	D51-D77	1	33	363	291	688
Neki poremećaji imunološkog sustava	D80-D89	4	35	188	104	331
Međuzbroj za D50-D89		90	458	2255	1041	3844
Poremećaji štitnjače	E00-E07	1	91	1602	497	2191
Dijabetes melitus	E10-E14	1	35	2010	2268	4314
Pretilost	E65-E66	4	83	906	702	1695
Ostale endokrine bolesti, bolesti prehrane i metabolizma		1	51	936	710	1698
Međuzbroj za E00-E90		7	260	5454	4177	9898
Demencija	F00-F03	0	0	33	219	252
Duševni poremećaji i poremećaji ponašanja uzrokovani uzimanjem alkohola	F10	0	4	583	263	850
Duševni poremećaji i poremećaji ponašanja uzrokovani psihoaktivnim tvarima	F11-F19	0	12	193	25	230
Shizofrenija, shizotipni i sumanutni poremećaji	F20-F29	0	13	885	260	1158
Neuroze i afektivni poremećaji povezani sa stresom i somatoformni poremećaji	F40-F48	3	146	4575	2264	6988
Duševna zaostalost	F70-F79	2	28	111	57	198
Ostali duševni poremećaji i poremećaji ponašanja		12	95	1269	627	2003
Međuzbroj za F00-F99		17	298	7649	3715	11679
Ekstrapiramidalni i poremećaji kretanja	G20-G26	4	4	107	204	319
Epilepsija	G40-G41	8	124	385	161	678
Migrena i ostali sindromi glavobolje	G43-G44	2	90	1641	481	2214
Cerebralna paraliza i ostali paralitični sindromi	G80-G83	1	25	74	53	153
Ostale bolesti i poremećaji živčanog sustava		3	29	676	480	1188
Međuzbroj za G00-G99		18	272	2883	1379	4552
Konjuktivitis	H10	171	727	2956	1687	5541

Naziv bolesti ili stanja	MKB-šifra	Dobne skupine				Ukupno
		0-6	7-19	20-64	≥65	
Katarakta i druge bolesti leće	H25-H28	0	3	376	1112	1491
Glaukom	H40-H42	0	4	442	983	1429
Strabizam	H49-H50	30	271	95	23	419
Poremećaji refrakcije i akomodacije	H52	10	356	1275	911	2552
Ostale bolesti oka i adneksa		30	276	1543	886	2735
Međuzbroj za H00-H59		241	1637	6687	5602	14167
Upala srednjeg uha i druge bolesti srednjeg uha i mastoida	H65-H75	309	976	2554	1059	4898
Oštećenje sluha	H90-H91	7	37	345	752	1141
Ostale bolesti uha i mastoidnog nastavka		87	312	1348	893	2640
Međuzbroj za H60-H95		403	1325	4247	2704	8679
Akutna reumatska groznica	I00-I02	0	0	5	66	71
Kronične reumatske srčane bolesti	I05-I09	1	0	278	447	726
Hipertenzivne bolesti	I10-I15	0	15	8114	6840	14969
Akutni infarkt miokarda	I21-I23	0	0	245	265	510
Druge ishemične bolesti srca	I20,I24,I25	0	5	1459	1511	2975
Druge srčane bolesti	I26-I52	2	22	1369	2392	3785
Cerebrovaskularni inzult	I60-I64	0	0	210	505	715
Druge cerebrovaskularne bolesti	I65-I68	0	2	224	320	546
Posljedice cerebrovaskularne bolesti	I69	0	0	217	522	739
Ateroskleroza	I70	0	0	374	878	1252
Bolesti vena (embolija, tromboza, varices)	I80-I87	0	10	1853	1334	3197
Ostale bolesti cirkulacijskog sustava		3	48	1041	847	1939
Međuzbroj za I00-I99		6	102	15389	15927	31424
Akutne infekcije gornjeg dišnog sustava	J00-J06	1392	8338	14934	5124	29788
Gripa (influenca)	J10-J11	75	478	983	358	1894
Pneumonija	J12-J18	13	117	574	467	1171
Akutni bronhitis i akutni bronhiolitis	J20-J21	228	1409	3178	1570	6385
Bronhitis, emfizem, astma i druge kronične opstruktivne bolesti pluća	J40-J44,J47	74	404	1539	1419	3436
Plućne bolesti uzrokovane vanjskim agensima, pneumokonioze	J60-J70	0	1	34	13	48
Ostale bolesti dišnog sustava		88	439	1663	1054	3244
Međuzbroj za J00-J99		1870	11186	22905	10005	45966
Bolesti usne šupljine, žlijezda slinovnica i čeljusti	K00-K14	49	257	701	508	1515
Ulkus želuca i duodenuma (gastroduodenalni)	K25-K27	0	42	1895	904	2841
Akutna upala crvuljka (apendicitis)	K35	0	47	132	32	211
Preponska kila (ingvinalna hernija)	K40	9	37	299	274	619
Ostale hernije trbušne šupljine	K41-K46	0	3	163	207	373
Bolesti jetre	K70-K77	0	10	796	505	1311
Žučni kamenci i upala žučnjaka	K80-K81	0	5	828	548	1381
Ostale bolesti probavnog sustava		24	257	1863	1110	3254
Međuzbroj za K00-K93		82	658	6677	4088	11505
Infekcije kože i potkožnoga tkiva	L00-L08	122	687	2249	1182	4240
Dermatitis, egzemi i urtikarije	L20-L30,L50	205	947	3140	1344	5636
Ostale bolesti kože i potkožnoga tkiva		45	440	1549	760	2794
Međuzbroj za L00-L99		372	2074	6938	3286	12670
Reumatoidni artritis i druge upalne poliartropatije	M05-M14	0	38	888	689	1615
Artroze	M15-M19	0	16	1520	2004	3540
Kifoza, skolioza i lordoza	M40-M41	1	277	625	314	1217
Spondilopatije	M45-M49	0	7	1558	833	2398
Bolesti intervertebralnih diskova i ostale dorzopatije	M50-M54	0	71	4968	2512	7551
Osteoporozna i osteomalacija	M80-M83	0	3	651	877	1531
Ostale bolesti mišićno-koštanog sustava		23	264	1608	1014	2909
Međuzbroj za M00-M99		24	676	11818	8243	20761
Glomerulske bolesti bubrega	N00-N08	1	16	135	111	263
Tubulointersticijske bolesti bubrega	N10-N16	4	8	176	133	321

Naziv bolesti ili stanja	MKB-šifra	Dobne skupine				Ukupno
		0-6	7-19	20-64	≥65	
Bubrežna insufijencija	N17-N19	1	4	104	121	230
Urolitijaza (mokraćni kamenci)	N20-N23	0	14	892	428	1334
Upala mokraćnog mjehura (cistitis)	N30	136	775	5133	2475	8519
Druge bolesti urinarnog sustava (osim N30)	N25-N39	11	66	809	580	1466
Hiperplazija prostate	N40	0	0	648	1020	1668
Druge bolesti muških spolnih organa	N41-N51	13	37	536	409	995
Poremećaji u menopauzi	N95	0	0	1015	22	1037
Ostale bolesti ženskih spolnih organa		2	76	1216	304	1598
Međubroj za N00-N99		168	996	10664	5603	17431
Pobačaj	O00-O08	0	1	88	0	89
Porodaj	O80-O84	0	17	660	0	677
Ostala stanja u trudnoći, porođaju i babinjama		0	10	756	0	766
Međubroj za O00-O99		0	28	1504	0	1532
Određena stanja nastala u perinatalnom razdoblju	P00-P96	6	0	0	0	6
Međubroj za P00-P96		6	0	0	0	6
Prirođene malformacije cirkulacijskog sustava	Q20-Q28	7	23	22	5	57
Nespušteni testis	Q53	6	48	7	0	61
Ostale prirodne malformacije		25	132	62	8	227
Međubroj za Q00-Q99		38	203	91	13	345
Senilnost	R54	0	0	73	444	517
Ostali simptomi, znakovi, klinički i laboratorijski nalazi nesvrstani drugamo		148	602	2393	1441	4584
Međubroj za R00-R99		148	602	2466	1885	5101
Prijelomi	Sx2	19	247	576	299	1141
Dislokacije, uganuća i nateguća	Sx3	33	395	1018	384	1830
Opekline i korozije	T20-T32	11	88	363	138	600
Otrovanja lijekovima i biološkim tvarima	T36-T50	0	1	5	2	8
Ostale ozljede, otrovanja i djelovanja vanjskih uzroka		83	500	1325	534	2442
Međubroj za S00-T98		146	1231	3287	1357	6021
Osobe koje se koriste zdravstvenom službom zbog pregleda i istraživanja	Z00-Z13	176	807	1074	743	2800
Infekcija HIV-om bez simptoma	Z21	0	0	1	0	1
Druge osobe s opasnošću po zdravlje zbog zaraznih bolesti	Z20,Z22-Z29	325	96	1107	1608	3136
Postupci u vezi sa sprječavanjem neželjene trudnoće	Z30	0	10	111	0	121
Osobe koje se koriste zdravstvenom službom zbog specifičnih postupaka	Z40-Z54	31	67	571	271	940
Osobe koje se koriste zdravstvenom službom zbog psihosocijalnih i socioekonomskih razloga	Z55-Z65	0	2	168	81	251
Osobe koje se koriste zdravstvenom službom zbog obiteljskih razloga	Z70-Z99	2	26	253	152	433
Ostali čimbenici koji utječu na stanje zdravlja i kontakt sa zdravstvenom službom		3	30	168	25	226
Međubroj za Z00-Z99		537	1038	3453	2880	7908
UKUPNO BOLESTI I STANJA	A00-Z99	4429	24087	117564	73677	219757

Vanjski uzroci ozljeda	MKB-šifra	Dobne skupine				Ukupno
		0-6	7-19	20-64	≥65	
Nesreće pri prijevozu	V01-V99	5	82	259	91	437
Ostali vanjski uzroci slučajnih ozljeda	W00-X59	123	969	2499	1080	4671
Namjerno nanesene ozljede	X85-Y09	0	2	7	2	11
Ratne ozljede	Y36	0	0	8	1	9
Ostali vanjski uzroci ozljeda i otrovanja		18	178	514	183	893
Međubroj za V01-Y98	V01-Y98	146	1231	3287	1357	6021

*Izvešća o radu 1 tima nije dostavljeno
Izvor podataka: Godišnja izvješća timova obiteljske medicine